



**Данное издание оцифровано
в Воронежской областной
универсальной научной библиотеке
им. И.С. Никитина**

394018, г. Воронеж, пл. Ленина, 2 / ул. Орджоникидзе, 36

Понедельник— четверг 9.00-20.00

Суббота, воскресенье 12.00-20.00

Пятница -выходной

<http://vrnlib.ru>

<http://vk.com/vounb>

e-mail: vounb@mail.ru

+7 (473) 255-05-91

ПАМЯТНАЯ КНИЖКА

ВОРОНЕЖСКОЙ ГУБЕРНИИ.

1895.

Изданіе Воронежскаго Губернскаго Статистическаго Комитета.

Р 0555 Н 6

ВОРОНЕЖЬ,

Типографія Губернскаго Правленія.

1895.

ПАМЯТИ РАЙСМАИ

ВОРОНЕЖСКОЕ ГУБЕРНИИ

Печатано по распоряженію Воронежскаго Губернскаго Статистическаго Комитета.

1909.

О Г Л А В Л Е Н І Е.

Стран.
I—XII

- Всемилоствѣйшій Манифестъ, 14 ноября 1894 г.
Указъ Его Императорскаго Величества, Самодержца Всероссійскаго, изъ Правительствующаго Сената, 14 ноября 1894 г.
Именной Высочайшій Указъ Министру Финансовъ, 13 янв. 1895 г.
Воронежскій православный календарь на 1895 г.

XIII
XIV
—

Отдѣлъ I-й (справочный).

№ 1. Россійскія Императорскія Дома	1—2
№ 2. Главное Управление Россіи	3—10
№ 3. Дѣленіе Воронежской губерніи въ административномъ отношеніи	11—38
А. Участки Земскихъ Начальниковъ	11—14
Б. Участки Городскихъ Судей	14—15
В. Станы и урядническіе участки	15—18
Г. Полицейскіе части и участки г. Воронежа	19—20
Д. Призывные участки для отравл. воинской повинности	21—22
Е. Списки военно-конскихъ участковъ	23—25
Ж. Судебныя участки	26—27
З. Податные участки	28
И. Участки инспекторовъ народныхъ училищъ	—
І. Мѣстонахожденіе акцизныхъ управленій губерніи и составъ округовъ	—
К. Благоустроенныя округа	29—38
№ 4. Свѣдѣнія о дѣятельности Воронежской губ.	39—46
№ 5. Изъ хроники мѣстной общественной жизни	47—87
А. Николаевская Воронежская Община Сестеръ Милосердія, <i>М. Н. Былова</i>	47—55
Б. Елисаветинское сиротское Убѣжище, <i>М. Н. Былова</i>	55—61
В. Общество потребителей служащихъ на Ю.-В. ж. д.	61—63
Г. Сеудо-сберегательная касса служащихъ на Ю.-В. ж. д.	64
Д. Библиотека служащихъ на Ю.-В. ж. д.	—
Е. Кольцовская библиотека	65—66
Ж. Библиотека „Памяти И. С. Никитина“	67
З. Воронежск. Отдѣлъ Россійскаго Общ. покров. животнымъ	67—68
И. Воронежскія Комиссія народныхъ чтеній	68—71
І. Воронежская Сельскохозяйственная Выставка 1894 г.	72—85
К. Общество вспоможенія бѣднымъ г. Землянка	86—87

Отдѣлъ II-й (статистическій).

Статистическій обзоръ Воронежской губерніи за 1893 г.	1—32
(<i>Извлеченіе изъ приложения къ ежегоднаму отчету Губернатора за 1893 г.</i>)	
Смертность сельскаго населенія Воронежской губерніи, <i>Ф. А. Щербина</i>	33—44
Статистическія вѣдомости по Воронежской губерніи:	45—98
№ 1. О состояніи населенія за 1893 г.	45
№ 2. О числѣ жителей, по сословіямъ, за 1893 г.	46—47
№ 3. О числѣ жителей, по вѣроисповѣданіямъ, за 1893 г.	48
№ 4. О числѣ раскольниковъ, за 1893 г.	49
№ 5. О числѣ скота, за 1893 г.	50
№ 6. О скотскихъ надеждахъ, за 1893 г.	51
№ 7. О среднемъ сборѣ зерновыхъ хлѣбовъ и картофеля, за десятилітіе (1883—92 гг.)	52—53

№ 8. О наибольшемъ и наименьшемъ сборѣ зерновыхъ хлѣбовъ, за десятилѣтіе (1883—92 гг.)	—
№ 9. Объ урожаѣ озимыхъ хлѣбовъ, за 1893 г.	54—55
№ 10. О сборѣ сѣна въ 1893 г.	56
№ 11. Число отѣлтовъ, полученныхъ изъ крестьянск. и владѣльч. хозяйствъ, объ урожаѣ озимыхъ хлѣбовъ въ 1893 г.	—
№ 12. Годы наибольшаго и наименьшаго сборовъ зерновыхъ хлѣбовъ за десятилѣтіе (1883—92 гг.)	—
№ 13. Объ урожаѣ яровыхъ хлѣбовъ, за 1893 г.	57—65
№ 14. О фабрикахъ и заводахъ, за 1893 г.	66—69
№ 15. О табачныхъ плантаціяхъ, за 1893 г.	70
№ 16. О сахарномъ производствѣ, за 1893 г.	71
№ 17. О количествѣ вина, привезеннаго и вывезеннаго изъ губерніи въ 1893 г.	72
№ 18. О гильдебанкскихъ торговыхъ и промышленныхъ предпріятіяхъ, подлежащихъ раскладочн. сбору, за 1893 г.	73—79
№ 19. О негильдебанкскихъ торговыхъ и промышленныхъ предпріятіяхъ, подлежащихъ раскладочн. сбору, за 1893 г.	80—86
№ 20. О недомкахъ по взаимному земскому страхованію	87—92
№ 21. Объ оставшихся неисполненными, въ 1 января 1894 г., окладныхъ недомкахъ	93—98

Досрочный выкупъ душевыхъ надѣловъ и продана ихъ крестьянами-собственниками сл. Владиміровка, Острогожскаго уѣзда, <i>Вл. Н. Толстою</i>	99—110
----------------------------------------------------------------------------------------------------------------------------------------------------	--------

Адресъ-Календарь.

<i>Губернскія учрежденія:</i>	1—28
Министерства Внутреннихъ Дѣлъ	1—7
Духовнаго Вѣдомства	7—10
Государственнаго Контроля	11
Министерства Юстиціи	11—12
Министерства Земледѣлія и Государств. Имущества	12—13
Министерства Финансовъ	13—17
Вѣдомства Императрицы Маріи	17
Министерства Народнаго Просвѣщенія	17—22
Министерства Путей Сообщенія	22—25
Военнаго Министерства	25—28
<i>Высшія учебныя и другія губерск. общества и учрежденія</i>	28—31
<i>Воронежскія городскія учрежденія</i>	31—36
<i>Учрежденія уѣздовъ:</i>	37—88
Воронежскаго	37—39
Барыченскаго	39—44
Бобровскаго	44—49
Богучарскаго	49—53
Валуевскаго	54—57
Задонскаго	57—61
Землянскаго	62—65
Коротоякскяго	65—68
Нижнедѣвизскаго	68—71
Новохоперскаго	72—75
Острогожскаго	76—84
Павловскаго	84—88

Алфавитный указатель къ Адресъ-Календарю 89

выкушенных платежей, по следующему расчету: один процентъ съ суммы действительнаго поступления сихъ платежей, если таковое не превышаетъ десяти десятыхъ оклада; сверхъ того одну третью съ остальной десятой части оклада, а если поступленіе превзойдетъ полный окладъ, то еще половину съ поступившаго избытка. Означенное причисленіе продолжать, доколѣ собственныя капиталы Банка не достигнутъ суммы въ пятьдесятъ миллионовъ рублей.

9) Сложить съ арендаторовъ казенныхъ имѣній, земельныхъ оброчныхъ статей и казенныхъ рыбныхъ промысловъ, а въ прибрежной полосѣ Каспійскаго моря съ арендаторовъ земельныхъ участковъ для устройства на оныхъ промысловыхъ заведеній (прилож. къ ст. 494 (примѣч. 2) Уст. Сельск. Хоз., изд. 1893 г.) недоимки арендныхъ платежей, подлежащія къ поступленію и не изысканныя къ 1 Января 1893 г., въ размѣрѣ не свыше 600 р. на каждое лицо, а если означенныя имѣнія, оброчныя статьи, промыслы или участки находятся въ содержаніи крестьянскаго или мѣщанскаго общества, то по сто р. съ каждаго домохозяина.

10) Простить не изысканные по сей день убытки, начеты и штрафы за неисполненіе или нарушеніе контрактныхъ условій пользования казенными имѣніями и оброчными статьями, за неправильную или излишнюю раскладку земли, за посѣвъ неподлежащихъ хлѣбамъ и растеній, неудобреніе земли, непосадку деревьевъ, порубку произрастающихъ на статьяхъ лѣсныхъ насажденій, за разстройство строеній и всякаго рода сооружений, за неправильное веденіе хозяйственныхъ счетовъ, недачу принадлежащаго къ имѣніямъ и оброчнымъ статьямъ движимаго имущества, невыработку обязательнаго по условіямъ количества соли, въ размѣрѣ не свыше трехсотъ р. на каждое лицо, а если имѣнія или статьи находились въ содержаніи крестьянскаго или мѣщанскаго общества, — то по пятидесяти р. съ каждаго домохозяина. Разнымъ образомъ не налагать изысканій по такому рода нарушеніямъ, произведеннымъ до сего дня.

11) Не изыскивать убытковъ, происшедшихъ по сей день отъ недодержанія казенныхъ, кабинетскихъ, Государевыхъ, Дворцовыхъ и удѣльныхъ имѣній и оброчныхъ статей до окончанія контрактныхъ сроковъ и послѣдовавшаго затѣмъ уменьшенія арендной платы за эти имѣнія и статьи при новой ихъ переобработкѣ — въ размѣрѣ не свыше трехсотъ р. на каждое лицо, а если имѣнія или статьи находились въ содержаніи крестьянскаго или мѣщанскаго общества, — то по пятидесяти р. съ каждаго домохозяина; а равно не изыскивать убытковъ, повнесенныхъ по такому же имѣніямъ и оброчнымъ статьямъ, по причинѣ отказа съемщиковъ отъ заключенія контрактовъ, за исключеніемъ той части убытковъ, которую возможно покрыть удержаніемъ залоговъ содержателей.

12) Сложить съ бывшихъ и настоящихъ арендаторовъ казенныхъ, кабинетскихъ, Государевыхъ, дворцовыхъ и удѣльныхъ имѣній и оброчныхъ статей, не изысканныя съ нихъ, по сей день, пени за несвоевременный взносъ какъ арендныхъ платежей, такъ и платы по содержанію соляныхъ источниковъ и солепуренныхъ и дегтярныхъ заведеній.

II. Не оставая Нашею милостію тѣхъ, которые по недостаточному состоянію или несчастнымъ обстоятельствамъ оказались неисправными въ выполненіи лежащихъ на нихъ предъ Правительствомъ обязательствъ, повелѣваемъ:

1) Простить причитающіяся по сей день пени и штрафы по взимаемымъ въ казну окладнымъ сборамъ, за несвоевременный взносъ этихъ сборовъ, и по помилуемымъ крѣпостнымъ и съ безсрочнаго перехода имуществамъ.

2) Простить начтенные или причитающіяся, по еще не изысканнымъ штрафамъ за совершенныя по сей день нарушенія: а) положенія о сборѣ за право торговли и другихъ промысловъ, б) призывъ о сборѣ съ паронныхъ котловъ (Высочайше утвержденное, 14 Марта 1894 г., мѣсяце Государ-

ственнаго Совѣта, отд. VII, ст. 5) и в) статей 153—156 уст. о пром. (Св. зак. т. XI, ч. II, изд. 1893 г.)—въ размѣрѣ не свыше трехсотъ р. по каждому нарушенію; по штрафамъ же, превышающимъ означенную сумму, сложить 300 р. по каждому нарушенію.

3) Сложить со счетовъ всѣ недоимки, слѣдующія за время до 1 Января 1894 г. по сборамъ за право торговли и промысловъ (Св. зак., т. V, уст. о прим. налог., ст. 213, изд. 1893 г.), въ размѣрѣ не свыше пятидесяти р., по недоимкамъ же, превышающимъ означенную сумму, сложить 50 р. по каждой. Льготы сіи не распространять на недоимки по дополнительному пятипроцентному сбору.

4) Простить и не взыскивать начтенные или причитающіеся, но еще не поступившіе въ казну до сего дня, тѣ изъ штрафовъ за нарушеніе правилъ устава о гербовомъ сборѣ, которые опредѣлены ко взысканію за пять и болѣе лѣтъ до сего дня.

5) Сложить въ полной суммѣ числящихся по сей день недоимки съ пенею:

а) за переселенцами, водворенными на казенныхъ земляхъ на основаніи Высочайше утвержденныхъ 10 Іюля 1881 г. и 17 Февраля 1894 г. положеній Комитета Министровъ, а также правилъ 13-го Іюля 1889 г.—по арендной платѣ за эти земли (въ Европейской Россіи) или по оброчной за нихъ подати (въ Сибири);

б) за крестьянами и мѣщанами, переселившимися по правиламъ о добровольномъ переселеніи сельскихъ обывателей и мѣщанъ на казенныя земли (прилож. къ прилѣч. 2 ст. 33 Общ. Пол., по прод. 1891 г., ст. 19—24, а также Высоч. утв. 20 Апрѣля 1892 г. им. Гос. Сов. Отд. II Собр. Узак. 1892 г. № 54 ст. 543) въ губерніи: Самарскую, Оренбургскую, Уфимскую, Тобольскую, Томскую, Иркутскую и Енисейскую, а равно въ области Уральскую, Тургайскую, Акмолинскую, Семипалатинскую и Семарѣченскую—въ казенныхъ сборахъ, состоящихъ по ихъ прежнимъ обществамъ.

6) Простить всѣ причитающіяся по 1 Января 1894 г. недоимки по леачному сбору и оброчной подати, платимымъ кочевыми, бродячими и осѣдлыми инородцами Кабинету Намента.

7) Простить причитающіяся къ сему дню вѣснаго рода взысканія и пени съ бывшихъ государственныхъ крестьянъ и горняководоцкихъ людей казенныхъ горныхъ заводовъ, а равно и съ тѣхъ крестьянъ, которые водворены въ казенныхъ имѣніяхъ, вложенныя какъ лично на нихъ, такъ и на общества и селенія за пользованіе казенными землями и оброчными статьями, впоследствии отведенными означеннымъ лицамъ въ надѣль.

8) Не подвергать взысканію долговъ на сумму не свыше ста пятидесяти р., образовавшихся до сего дня на мастерахъ и рабочихъ разныхъ сословій при исполненіи ими работъ на казенныхъ и кабинетскихъ горныхъ заводахъ, а также при поставкѣ на означенные заводы матеріаловъ и припасовъ; по недоимкамъ же въ сихъ долгахъ на большую сумму—исключить по 150 р. по каждой статьѣ.

9) Сложить недоимки по поземельному оброку, образовавшіеся по сей день за крестьянами изъ бывшихъ горнозаводскихъ людей Алтайскаго и Перчинскаго горныхъ округовъ по уставнымъ грамотамъ и за пользованіе землями вообще сверхъ уставныхъ грамотъ.

10) Исключить изъ платежей списковъ, со сложившихъ недоимокъ, всѣхъ мастеровыхъ и урочниковъ Алтайскаго горнаго округа, привлеченныхъ къ сельскимъ обществамъ безъ надѣленія ихъ землею.

11) Сложить по Алтайскому и Перчинскому горнымъ округамъ съ рабочихъ по сей день долги за выданныя изъ по разнымъ случаямъ и въ счетъ заработка ссуды деньгами и припасами.

12) Сложить долги хлебные на продажах-земледельцах из законов Забайкальского войска и крестьян, образовавшиеся в прежнее время до учреждения в Нерчинском горном округе главного комиссионерства до 1869 года.

13) Проценты, накопившиеся по сей день на стоимость выдаваемого в долг леса по Алтайскому и Нерчинскому горным округам, простить и исключить из счетов.

14) Простить и сложить со счетов изыскания, накопившиеся до сего дня по окончательным расчетам с населением Восточной Сибири, занимающимся перевозкою соли.

15) Сложить с нарушителей уставов о рыбных и тюленых промыслах, в водах Каспийского моря и восточной части Забайкальского края, в части изысканий, наложенных, но еще не взысканных по 1894 г., кои, на основании примеч. 2 к ст. 646 и ст. 769 Уст. Сельск. Хоз., изд. 1893 г., следуют к поступлению в доход казны, но не свыше трехсот р. с каждого лица.

16) Сложить числящиеся по сей день недоимки: а) в разбир, не превышающем ста пятидесяти р. по каждой отдельной судье из числа выданных, на основании Высочайше утвержденных 22 Ноября 1868 г. и 14 Мая 1876 г. положений Комитета Министров, Муравьевским переселенцам, которые, воспользовавшись такими судьями, действительно приняли обиду на Муравьевском берегу, и б) в разбир, не превышающем половины числящейся в долгу суммы по каждой отдельной судье, выданной на основании Высочайше утвержденного 18 Марта 1886 г. мѣтна Государственного Совета Муравьевским рыбопромышленникам (поморцам).

17) Сложить со счетов убытки, причисленные по сей день казирь неправильным назначением нижним чинам и их женам и вдовам пособий, определенных Высочайше утвержденными: 25 Июня 1867 г. Положением об устройствѣ отставных и беззачто-отпускных нижних чинов, 6 Июня 1872 года Положением Комитета по делам Царства Польского и 18 Октября 1875 года мѣтна Государственного Совета, а также ст. 33 уст. о воинск. повин.

18) Сложить числящиеся к сему дню на отставных нижних чинах и их семействах, и на крестьянских и жѣтчанских обществах недоимки за лечение оклеветанных нижних чинов и членов их семейств в казенных госпиталях, лазаретах и лечебницах, а также недоимки, числящиеся к сему дню на разных лицах за лечение в госпиталях придворного ведомства.

19) Оставить безъ изыскания числящиеся к 1 Января 1894 г. в недоимкѣ за дворянством разных губерний суммы, следующие за содержание пансионеров дворянства из учебных заведений Министерств Народнаго Просвѣщенія; а равно сложить со счетов специальных средств Министерства Народнаго Просвѣщенія деньги, не взысканные по сей день в уплату за учение, за слушаніе лекцій и за содержание в пансіонах, какъ в мужских, такъ и в женских учебных заведениях, за прежнее время и за второе полугодіе 1893/4 г., т. е. до 1 Июля 1894 года.

20) Выданные чиновникам, канцелярскимъ служащимъ и служащимъ по найму, по Нерчинскому и Алтайскому горным округам, для вправленія и устройства домашнихъ дѣл, суды, съ уплатою изъ служебнаго содержания, сложить со счетов в частяхъ, не погашенных к сему дню, не распространяя, однако, льготы сей на тѣхъ землицовъ, которые получаютъ содержание свыше трехсот р. в годъ.

21) Всѣ недоимки, накопившіяся по сей день на лицахъ, перебранных пенсін изъ казны или изъ заводскихъ сумм Алтайскаго и Нерчинскаго горныхъ округовъ, простить, если противъ такихъ лицъ не возбуждено обви-

ненія въ причиненіи ими ущерба заѣдомо съ корыстною или злою противозаконною цѣлью.

22) Сложить изъ недоимокъ, по неокладнымъ сборамъ, пошлинамъ, кроми таможенныхъ, и взыскаціямъ, не подходившимъ подъ дѣйствіе предъидущихъ пунктовъ настоящей статьи II (кроми взысканій по казеннымъ подрядамъ и поставкамъ), а также по издержкамъ на содержаніе и пересылку арестантовъ и выдачамъ изъ казны на счетъ виновныхъ кормовыхъ, прогоновъ и суточныхъ денегъ, образовавшихся по сей день, какъ числящихся по счетамъ, такъ и не начисленныхъ или разороченныхъ, — тѣ, которая въ отдѣльности не превышаютъ пятидесяти рублей. По недоимкамъ же на большую сумму исключать по пятидесяти рублей изъ каждой статьи.

III. Повелеваемъ простить и сложить на нижеслѣдующихъ основаніяхъ не взысканные еще казенные по службѣ начеты (какъ зачисленные въ недоимку, такъ и не зачисленные), ущербы и утраты, а равно переборы служащими въ государственныхъ учрежденіяхъ лицами разныхъ видовъ личнаго денежнаго довольствія (жалованья, столовыхъ, квартирныхъ, суточныхъ, порціонныхъ, прогоновъ и т. п.), когда сіи начеты, ущербы, утраты и переборы причинены такими дѣйствіями или упущеніями, которая послѣдовали до сего дня:

1) Тѣ начеты, ущербы, утраты и переборы, по которымъ дѣла къ сему дню еще окончательно не рассмотрѣны или не начаты, оставить безъ преслѣдованія, когда сумма оныхъ составляетъ не болѣе трехсотъ рублей по каждой отдѣльной отчетности за годовой періодъ времени, или не болѣе трехсотъ рублей на каждое подлежащее отвѣтственности лицо.

2) Изъ начетовъ, ущербовъ, утратъ и переборовъ, кои ранѣе сего дня уже предписаны къ взысканію, или дѣла по которымъ окончательно рассмотрѣны, сложить тѣ, которые въ первоначальномъ составѣ или въ остаткахъ за произведеннымъ взысканіемъ или сложениемъ не превышаютъ какъ общую сумму, такъ и по раскладкѣ ихъ на отвѣтственныхъ лицъ, трехсотъ рублей съ каждаго лица.

3) Изъ начетовъ, ущербовъ, утратъ и переборовъ, превышающихъ означенную въ предшествующихъ пп. 1 и 2 настоящей статьи III-ей сумму, сложить съ каждаго лица, взысканію подлежащаго, триста рублей.

4) Начеты за выдачи безъ разрѣшенія надлежащаго начальства и ивъ установленномъ порядкѣ награды и пособій всякаго рода какъ изъ остатковъ отъ канцелярскихъ и штатныхъ суммъ, такъ и изъ другихъ источниковъ, назначенныхъ на этотъ предметъ, произведенные до сего дня, оставить безъ преслѣдованія, на всякую сумму.

5) По ущербамъ и утратамъ, причиненнымъ казнѣ по сей день упущеніями по службѣ, равно по перетребованію по сей день казенныхъ денегъ или иного имущества, когда признанный недостатокъ подлежитъ взысканію въ пользу казны съ виновныхъ или съ поручителей ихъ, или же съ другихъ прикосновенныхъ къ дѣлу лицъ вдвое — взыскать только одну капитальную сумму.

6) Процентовъ, гдѣ таковыя за нарушеніе казенныхъ интересовъ полагаются и кои еще не поступили, куда слѣдовало, — не взыскивать за время до сего дня, независимо отъ суммы ихъ, а ограничить взысканіе въ сѣхъ слушалхъ одною лишь капитальною суммою причиненнаго казнѣ ущерба.

7) Всѣ казенные денежные начеты по службѣ, впадающіе на наследниковъ лицъ, подлежащихъ взысканію и умершихъ прежде настоящаго дня, а равно и на пенсію вдовъ и сиротъ ихъ, — простить, не подвергая взысканіямъ и тѣхъ лицъ, которая, въ случаѣ недостатка иждивенія означенныхъ наследниковъ, должны были за нихъ отвѣтствовать.

8) Всѣ казенные начеты, подлежащіе поводомъ съ лицъ, привлекаемыхъ къ денежной отвѣтственности, вслѣдствіе несостоятельности прямыхъ

ответственных лиц, а также и наследниковъ ихъ, по ущербамъ, убыткамъ, утратамъ и переборамъ, причиненнымъ казнѣ до сего дня,—сложить безъ ограниченія суммы.

9) Всѣ казенные по службѣ начеты, убытки, ущербы и переборы, причиненные дѣйствіями или упущеніями, со времени которыхъ до сего дня протекло не менѣе десяти лѣтъ, оставить безъ преслѣдованія.

10) Простить и не взыскивать начтенные на должностныхъ лицъ или съ нихъ причитающіеся, но еще не поступившіе въ казну до сего дня, штрафы, независимо отъ суммы ихъ, за нарушение правилъ устава о гербовомъ сборѣ, взыскивать въ сихъ случаяхъ лишь ординарную сумму гербового сбора.

11) Сложить со счетовъ всѣ числящіеся по сей день за служащими на каменныхъ желѣзныхъ дорогахъ, безъ ограниченія размѣра, начеты по контрольнымъ исправкамъ, возникшимъ изъ дѣлъ по недоборамъ и вообще вследствие неправильнаго приложенія тарифа и правилъ перевозки.

12) Всякіе штрафы и пени по дѣламъ, не связаннымъ съ ущербомъ казны, наложенные, но еще до сего дня не взысканные, а равно и тѣ, кои будутъ слѣдовать по взысканію за несправности и упущенія по службѣ, совершившимъ до сего дня—простить и не взыскивать.

13) Силу предъидущихъ пунктовъ настоящей статьи III-ей не распространять на суммы, казнѣ не принадлежащія и хотя находящіяся въ распоряженіи Правительства, но имѣющія специальное назначеніе; на похитившихъ или растратившихъ казенную или принадлежащую учрежденіямъ отъ Правительства установленія какого-либо рода собственность, когда храненіе оной было имъ вѣрено постоянно или временно, а также на причинившихъ ущербъ казнѣ заведомо съ корыстною или иную противозаконною цѣлью, и на дѣйствія, по которымъ отеты еще не представлены къ сему дню.

14) Дѣйствіе предъидущихъ пунктовъ настоящей статьи III-ей распространять на лицъ, состоящихъ на службѣ въ государственныхъ учрежденіяхъ по вольному найму.

IV. Обращая взоръ Нашъ на несчастныхъ и страждущихъ, хотя бы и по собственной ихъ винѣ, и поставляя правосудіе основою народного благодетелья, Мы почитаемъ право миловать и шадеть драгоцѣннѣйшимъ отъ Бога Намъ испосланнымъ удѣломъ.

Вслѣдствіе сего повелѣваемъ:

1) Всѣхъ совершившихъ преступленіе или проступокъ, за который они подлежатъ, по закону, денежному взысканію не выше трехсотъ рублей, инополомъ, замѣчанію или выговору, аресту, заключенію въ тюрьмѣ или крѣпости, не соединенному съ лишеніемъ некоторыхъ особенныхъ правъ и преимуществъ, лично и по состоянію присвоенныхъ, или служебнымъ взысканіямъ въ пп. 2—9 ст. 65 улож. наказа, вчисленными; всѣхъ виновныхъ въ составленіи подложныхъ на жительство видовъ или въ провознательствѣ съ видомъ подложнымъ, буди они при семъ не обманываютъ въ преступленіихъ болѣе важныхъ; равно всѣхъ виновныхъ въ учиненіи лѣсонстребленій и всѣхъ другихъ нарушеній правилъ о лѣсахъ государственныхъ, лѣснаго и горнаго вѣдомствъ, казачьихъ, Государевыхъ, дворцовыхъ и удѣльныхъ, а также въ нарушеніи правилъ по судоходству и сплаву лѣса и дровъ, въ нерасчетливѣ рѣкъ и каналовъ отъ затонувшихъ судовъ, въ неумышленномъ поврежденіи сооружений на водныхъ путяхъ и въ неисполненіи правилъ движенія по шоссе, хотя бы таковыя лица подлежали за сѣмъ дѣломъ денежнымъ взысканіямъ и свыше трехсотъ р.,—противу коихъ по сей день не было возбуждено уголовнаго преслѣдованія, или не послѣдовало судебного приговора, или постановленный о коихъ обвинительный приговоръ не приведенъ въ исполненіе, или кои отбываютъ казнѣ означенныя казненія,—отъ суда и наказанія освободить.

2) Лицамъ должностнымъ, подвергнутымъ по сей день высылкѣ въ пп. 2—9 ст. 65 улож. наказа исключеннымъ, — не считать таковыми измѣненія препятствіемъ къ дальнѣйшему прохожденію службы и къ полученію пенсій и наградъ, за исключеніемъ анаковъ отличія безпорочной службы и ордена Св. Владыіра за выслугу лѣтъ.

3) Милости, даруемая предшествующимъ п. 1 настоящей статьи IV, не распространяется на лицъ, совершившихъ кражу, мошенничество, присвоеніе и растрату чужаго имущества, ростовщичество, мадонство и лжонство, на učinившихъ оскорбленіе чести, преслѣдуемыхъ по частной жалобѣ; а равно на совершившихъ дѣянія, по которымъ денежные высканія поступаютъ не въ пользу казны, удѣла дворянскаго вѣдомства и Кабинета Нашега и не въ капиталы: а) на устройство мѣсть заключенія и б) образуемый на основаніи ст. 736 Уст. Горы. (Св. зак. т. VII). Наказаннымъ же или приговореннымъ за упомянутыя въ настоящемъ пунктѣ 3-мъ статьи IV преступленія уменьшать назначенные судомъ сроки заключенія на одну треть. Въ той же мѣрѣ уменьшить сроки сихъ родовъ заключенія лицамъ, совершившимъ сіи преступленія по сей день, о которыхъ не состоялось еще приговорокъ, или таковыя не вошли въ законную силу, или же о которыхъ производство не было возбуждено.

4) Со всѣхъ совершившихъ по сей день дѣянія, подлежащія денежному высканію, превышающему триста рублей, — назначать оныя съ уменьшеніемъ на триста рублей, за исключеніемъ измѣнѣній, поступающихъ не въ пользу казны, удѣла дворянскаго вѣдомства и Кабинета Нашега и не въ капиталы: а) на устройство мѣсть заключенія и б) образуемый на основаніи ст. 736 Уст. Горы. (Св. зак. т. VII).

5) За совершенныя по сей день дѣянія, подлежащія такимъ денежнымъ высканіямъ, кои поступаютъ въ пользу казны, удѣла дворянскаго вѣдомства и Кабинета Нашега или въ капиталы: а) на устройство мѣсть заключенія и б) образуемый на основаніи ст. 736 Уст. Горы. (Св. зак. т. VII), въ случаѣ несостоятельности виновныхъ къ уплатѣ оныхъ личному задержанію и отдачѣ въ общественныя работы или заработки не подвергать; тѣхъ же, къ которымъ нѣтъ прибиваются сіи мѣры высканій означенныхъ выше денежныхъ высканій, отъ личного задержанія и работъ освободить.

6) Освобожденіе, за силою сего Манифеста, отъ наказанія не избавляетъ виновнаго отъ обязанности вознагражденія за вредъ и убытокъ, отъ уплаты стоимости патента, торговаго или промысловаго свидѣтельства, причитающагося акциза или иного сбора, за исключеніемъ той части слѣдующихъ съ него денежныхъ суммъ, которая подлежитъ сложению въ силу предъидущихъ статей сего Манифеста, и не устралеть, въ установленныхъ законами случаяхъ отбавки вѣщей и предметовъ, подлежащихъ конфискаціи, или обязанности сломки и исправленія неправильно построеннаго (ст. 68 уст. о пана.). Дѣла о нарушеніяхъ лѣснаго устава въ общихъ казенныхъ и частныхъ владѣльцѣхъ дачахъ, а равно спорныхъ между казною и частными лицами и влѣжныхъ должны быть приводимы къ окончанію, по установленнымъ для того правиламъ, для опредѣленія мѣры вознагражденія, которое можетъ при томъ слѣдовать частнымъ лицамъ или сословіямъ.

7) По всѣмъ преступленіямъ и проступкамъ, по которымъ уголовное преслѣдованіе на основаніи сего Манифеста не подлежитъ прекращенію и кои ушінны до сего дня, уменьшать сроки давности, законами уголовными установленныя, на одну треть.

8) Всѣмъ, совершившимъ по сей день преступленія и проступки, за которые оныя будутъ подлежать заключенію въ тюрьмѣ и крѣпости, съ потерю влѣкоторыхъ особенныхъ правъ и преимуществъ, заключенію въ тюрьмѣ и исправительныхъ арестантскихъ отдѣленіяхъ съ лишеніемъ всѣхъ особенныхъ правъ и преимуществъ, уменьшать при опредѣленія наказанія на-

значительный срокъ на одну треть; въ той же мѣрѣ сократить сроки лицамъ, по сей день приговореннымъ къ снѣжъ наказаніямъ, или отбывающимъ таковыя.

9) Осужденнымъ по сей день отъ заключенія, съ отдачею подъ особый надзоръ мѣстной полиціи или ихъ общества, сократить опредѣленный ст. ст. 48 и 49 улож. наказ. срокъ такого надзора на одну треть.

10) Всемъ совершившимъ по сей день преступленія и проступки, за кои они будутъ подлежать ссылкѣ на житье въ Сибирь или въ отдаленныя губерніи, кромѣ Сибирскихъ, а равно осужденнымъ или отбывающимъ нынѣ снѣжъ наказанія, — даровать для сосланныхъ въ отдаленныя губерніи, кромѣ Сибирскихъ, по истеченіи десяти лѣтъ, а для сосланныхъ на житье въ Сибирь, по истеченіи двѣнадцати лѣтъ со времени прибытія ихъ въ мѣсто ссылки, право свободнаго избранія мѣстожителѣства въ предѣлахъ Европейской и Азіатской Россіи, за исключеніемъ столицъ и столичныхъ губерній, и безъ восстановленія въ правахъ. Сосланнымъ же на житье въ Сибирь или въ отдаленныя, кромѣ Сибирскихъ, губерніи съ заключеніемъ или, вмѣсто оного, съ назначеніемъ безотлучнаго пребыванія въ опредѣленномъ для жителѣства мѣстѣ, сверхъ того сократить время заключенія или безотлучнаго пребыванія на одну треть.

11) Въ видахъ облегченія участи лицъ, совершившихъ до сего дня преступленія, за кои они будутъ подлежать ссылкѣ на поселеніе; лицъ, нынѣ приговоренныхъ къ снѣжъ наказанію или отбывающихъ оное; лицъ, перешедшихъ помѣсть или каторжныя работы въ разрядъ ссыльнопоселенцевъ, а равно находящихся быть переведенными изъ каторги въ названный разрядъ, если они совершили преступленія до сего дня, — сокращать назначенный закономъ для перечисленія ссыльнопоселенцевъ въ крестьяне десятилѣтній срокъ для тѣхъ изъ нихъ, которые въ теченіе четырехъ лѣтъ вели себя одобрительно и занимались полезнымъ трудомъ; а ссыльнопоселенцамъ, прожившимъ въ ссыльѣ не менѣе четырнадцати лѣтъ, разрѣшать избраніе мѣста жителѣства, за исключеніемъ столицъ и столичныхъ губерній, съ отдачею ихъ на 5 лѣтъ подъ надзоръ мѣстной полиціи и съ признаніемъ ихъ, вмѣстѣ лишенія всѣхъ правъ состоянія, лишеніями по ст. 43 улож. наказ. всѣхъ особенныхъ, лично и по состоянію присвоенныхъ, правъ и преимуществъ, однако безъ восстановленія правъ по имуществу.

12) Осужденнымъ къ каторжнымъ работамъ, которые добрымъ поведеніемъ и прилежаніемъ къ труду окажутся достойными снисхожденія, уменьшать назначенные судомъ сроки каторги на одну треть, безсрочную же каторгу закрѣпить срочною на двадцать лѣтъ. Милость эта распространяется также на лицъ, которыхъ будутъ приговорены къ ссыльѣ въ каторгу за преступленія, учиненныя до сего дня.

13) Ссыльнымъ, коимъ дарованы уже означенныя въ пунктахъ 11 и 12 настоящей статьи IV облегченія участи Всемилостивѣйшимъ Манифестомъ 15 Мая 1883 года и Именнымъ Высочайшимъ Указомъ 17 Апрѣля 1891 года, предоставлять слѣдующія льготы:

а) каторжнымъ — сократить срокъ работъ на одинъ годъ;

б) поселенцамъ, приобретшимъ право на перечисленіе въ крестьяне, дозволить приписываться къ городскимъ мѣщанскимъ обществамъ Сибири, въ случай согласія сихъ послѣднихъ, безъ права однако изъята въ предѣлы Европейской Россіи до разрѣшенія имъ сего въ порядкѣ, опредѣленномъ Всемилостивѣйшимъ Манифестомъ 15 Мая 1883 г. и Высочайшимъ Указомъ 17 Апрѣля 1891 г., а приобретшимъ уже право приписываться къ городскимъ мѣщанскимъ обществамъ Сибири — сокращать срокъ четырнадцатилѣтняго обязательнаго пребыванія въ Сибиріи на одинъ годъ;

в) сосланнымъ въ Сибирь или въ отдаленныя губерніи, кромѣ Сибирскихъ, а также высланнымъ на водвореніе въ Сибирь, по правиламъ 23

Ноября 1853 года, — по освобождении ихъ отъ ссылки въ силу Всемило-
стивѣйшаго Манифеста 15 Мая 1883 г. и Высочайшаго Указа 17
Апрѣля 1891 г., разрѣшать выдачу паспортовъ безъ наименованія „изъ
ссылныхъ“, а равно безъ отбѣтокъ о судимости и красныхъ литеръ о ли-
шении правъ; тѣмъ же изъ нихъ, кои приобрѣли уже, въ силу ст. 5 п. в.
Высочайшаго Указа 17 Апрѣля 1891 года, право на получение по исте-
чении срока ссылки паспортовъ безъ указанныхъ отбѣтокъ, но находятся
еще въ Сибири, сокращать срокъ обязательнаго тамъ пребыванія на одинъ
годъ.

14) Примѣненіе льготъ, изъясненныхъ выше въ пунктахъ 11, 12 и 13
настоящей статьи IV, предоставляемыхъ, по принадлежности, Министру Внут-
реннихъ Дѣлъ и Генераль-Губернаторамъ Иркутскому и Приамурскому, по
удостовереніи въ добромъ поведеніи осужденныхъ.

15) Осужденныхъ или подлежащихъ осужденію за преступленія, со-
дѣянныхъ по сей день въ несовершеннолѣтнѣмъ возрастѣ, въ каторгу на сро-
ки менѣе четырехъ лѣтъ, — отъ каторжныхъ работъ освободить, съ переиме-
нованіемъ въ разрядъ ссыльно-поселенцевъ.


16) Льготы, даруемыя настоящимъ Манифестомъ каторжнымъ, арестан-
тамъ разряда исправительныхъ отдѣленій и ссыльно-поселенцамъ, не огра-
ничиваютъ правъ названныхъ лицъ воспользоваться сокращеніемъ сроковъ
и преимуществами, предоставленными имъ Высочайше утвержденными въ
7-й день Мая 1894 года правилами о привлеченіи арестантовъ и ссыльныхъ
на работы по постройкѣ средняго участка Сибирской желѣзной дороги.

V. Лица, учинившихъ такія противозаконныя дѣянія или такія нару-
шенія установленныхъ правилъ, за которыя они подлежатъ или подвергнуты
денежному взысканію, налагаемому въ порядкѣ административномъ, — осво-
бодить отъ такового взысканія въ тѣхъ же размѣрахъ и съ тѣми же вы-
тѣжами, которые опредѣлены въ ш. 1, 4 и 5 предыдущей ст. IV сего Ма-
нифеста, если только взысканія сии не подлежатъ сложению въ большин-
ствѣмъ случаевъ по другимъ статьямъ сего Манифеста. На тѣхъ же основаніяхъ
освобождаются такъ отъ взысканій, такъ и отъ слѣдствій и суда лица,
уклонившіяся отъ отбыванія воинской повинности, если явятся въ теченіе
одного года отъ сего дня.

VI. Лѣсныхъ чиновъ и стражей лѣсовъ государственныхъ, лѣснаго и
горнаго вѣдомства, кабинетскихъ, Государевыхъ, дворцовыхъ и удѣльныхъ,
или, при несостоятельности сихъ послѣднихъ, крестьянъ всѣхъ наименованій,
подвергнутыхъ или подлежащихъ денежнымъ взысканіямъ, за недо-
смотръ некакімъ образомъ совершенныхъ до сего дня лѣсоистребленій или
другихъ нарушеній дѣйствующихъ по отношенію къ тѣмъ лѣсамъ законо-
положеній и правилъ, — отъ означенныхъ взысканій освободить. Сія милость
не распространяется на лѣсныхъ чиновъ и стражей, завѣдомо дозволившихъ
кому-либо нарушить существующія по лѣсной части постановленія.

VII. Наслѣдниковъ виновныхъ лицъ, а также подлежащихъ отвѣт-
ственности, влѣдствіе несостоятельности самихъ виновныхъ, на которыхъ
не распространяются льготы, указанныя выше въ ш. 7 и 8 ст. III сего
Манифеста, отъ денежной передъ какою отвѣтственности освободить, если
со времени преступнаго дѣянія до сего дня истекло 10 лѣтъ.

VIII. Осужденныхъ по сей день за бродяжество, кои обнаружатъ зва-
ніе свое и состояніе, по удостовѣреніи сего мѣстнымъ судомъ, дозволить
возвратиться въ ихъ общества или дозволить приписаться къ другимъ об-
ществамъ, буде тѣ или другія общества изъявятъ на то согласіе; лицамъ
же, не обязаннымъ приписаться къ обществамъ, дозволить возвратиться въ
предѣлы Европейской Россіи, за исключеніемъ столицъ и столичныхъ гу-
берній.



IX. Лицамъ, сосланнымъ или подвезаннымъ въ Сибирь въ административномъ порядкѣ по приговорамъ общественныхъ установившимся до сего дня, а равно не принятымъ въ общество послѣ отбытія наказанія за преступленія, совершенныя до сего дня, если они одобряются въ поведеніи, разрешаемъ, по истеченіи 3-хъ лѣтъ со времени ихъ водворенія въ мѣстахъ поселенія, дозволенный имъ закономъ (ст. 520 уст. о семьяхъ, изд. 1800 г.) переходъ въ другія губерніи и общества, за исключеніемъ только тѣхъ, изъ которыхъ они удалены.

X. Туземцамъ Кавказа, высланнымъ по распоряженію главнаго кавказскаго начальства за совершеніе общеуголовныхъ преступленій и порочное поведеніе и водворенныхъ въ Сибирь и въ губерніи Европейской Россіи, при условіи одобрительнаго поведенія въ семьѣ, даровать: для высланныхъ безсрочно—по истеченіи двѣнадцати лѣтъ, а для высланныхъ на срокъ, превышающій пять лѣтъ—по истеченіи пяти лѣтъ со времени высылки, право избранія мѣста жительства, за исключеніемъ столицы, столицныхъ губерній и Кавказскаго края, разрѣшеніе жительства въ которомъ будетъ зависѣть отъ усмотрѣнія главнаго кавказскаго начальства.

XI. Не изымали я государственныхъ преступниковъ отъ облегченій, даруемыхъ ст. IV сего Манифеста лицамъ, учинившимъ общеуголовныя преступленія и проступки:

1) Разрѣшаемъ Министру Внутреннихъ Дѣлъ, по соглашенію съ Министромъ Юстиціи, о тѣхъ учинившихъ преступленія государственныха, кои по свойству ихъ вины или раскаяніемъ въ совершенныхъ ими преступленійхъ и добрымъ поведеніемъ заслуживали бы смягченія, превышающаго размѣры, въ вышеприведенной статьѣ IV сего Манифеста установленныя, войти съ особымъ Намъ докладомъ.

2) Предоставляемъ Министру Внутреннихъ Дѣлъ повергать на Наше усмотрѣніе участь лицъ, кои за преступленія государственныха отбываютъ наказанія, наложенныя на нихъ въ административномъ порядкѣ, и кои по свойству вины ихъ или по проявленію ими раскаянію заслуживаютъ снисхожденія, а равно освободить отъ воспрещенія жительства въ опредѣленныхъ мѣстностяхъ тѣхъ имъ подвезшихся сему ограниченію, въпринятіе коихъ въ эти мѣстности совмѣстно съ требованіями общественнаго порядка и спокойствія.

3) Тѣ дѣла о преступленіяхъ государственныхъ, по закону давности не подлежащія (ст. 161 улож. о наказ.), кои по сей день въ теченіе 15 лѣтъ оставались безгласными, повѣщаемъ предать забвенію и противъ виновныхъ въ сѣхъ преступленіяхъ уголовнаго преслѣдованія не возбуждать.

4) Повѣщаемъ также предать забвенію дѣла о преступленіяхъ, предусмотрѣнныхъ въ ст. 246—248 улож. наказ., кои по сей день оставались безгласными. Лица, обвиняемыхъ въ сѣхъ преступленіяхъ или отбывающихъ за вину свою наказанія, отъ отвѣтственности и наказанія со всѣми оного послѣдствіями освободить, даровать осужденнымъ въ лишенію правъ состояніи, вмѣстѣ съ законными дѣтьми, рожденными послѣ произнесенія надъ родителями ихъ приговоровъ, всѣ права имъ лично и по состоянію до осужденія принадлежавшія, тожко безъ права на имущество.

5) Разрѣшаемъ Министру Внутреннихъ Дѣлъ представлять Намъ въ ходатайствѣ тѣхъ самовольно оставившихъ отечество, кои, удалившись за предѣлы государства вѣдѣтніе совершенныхъ ими государственныхъ преступленій, не изобличаются въ злодѣніяхъ, наказуемыхъ по 241 ст. улож. наказ., а между тѣмъ позволяютъ возвратиться на родину и вѣрностью Престолу и Отечеству искупить свою прежнюю вину.

6) Всѣхъ лицъ, отбывавшихъ еще наказаніе за участіе въ польскомъ мятежѣ 1863 г., повѣщаемъ освободить отъ полицейскаго надзора, съ

предоставленіемъ имъ права повсемѣстнаго жительства, причѣмъ отъ Министра Внутреннихъ Дѣлъ будетъ зависѣть по особымъ соображеніямъ дѣлать въ семъ отношеніи исключеніе для тѣхъ или другихъ мѣстностей Имперіи.

7) Лица, на которыхъ распространится дѣйствіе указанной въ предъидущемъ пунктѣ 6-ой настоящей статьи XI милости и кои въ Особыхъ Высочайшихъ повелѣніяхъ еще не возвращены принадлежавшія имъ до осужденія права, — повелѣваемъ возстановить вмѣстѣ съ законными дѣтьми ихъ, рожденными послѣ осужденія, въ прежнихъ правахъ происхожденія, но безъ возстановленія въ правахъ по имуществу и безъ возвращенія этимъ лицамъ чиновъ, орденовъ, знаковъ отличія и правъ, службою приобретенныхъ.

XII. Состоящіе подъ слѣдствіемъ и судомъ, которые, за силою сего Манифеста, подлежатъ освобожденію отъ суда и наказанія, но по убѣжденію въ своей невинности пожелаютъ оправдаться предъ судомъ, могутъ, въ теченіе шести мѣсяцевъ со дня обнародованія сего Манифеста на мѣстѣ ихъ жительства, просить о продолженіи или возстановленіи надъ ними слѣдствія и суда. Равнымъ образомъ, кто за дѣянія, совершенныя до сего дня, будетъ въ слѣдствіи подверженъ подѣлу настоящаго Манифеста и не пожелаетъ тѣмъ воспользоваться, тотъ можетъ, въ теченіе одного мѣсяца со дня объявленія состоявшагося о семъ постановленія, просить объ окончаніи дѣла его въ установленномъ закономъ порядкѣ. Тѣ и другія лица, въ случаѣ обвиненія ихъ, уже не могутъ подлежать прошенію по силѣ сего Манифеста.

XIII. Платежи, уже поступившіе въ сему дѣлу на пополненіе упомянутыхъ въ настоящемъ Манифестѣ денежныхъ замысловъ и недоимокъ, по всѣмъ сборамъ и платежамъ, кромѣ указанныхъ въ п.п. 1—4 и 7 ст. I сего Манифеста, а равно суммы, извѣщавшія на пополненіе оныхъ въ распоряженія равныхъ правительственныхъ учреждений, возврату или зачету за другіе платежи не подлежатъ.

XIV. О могущихъ возникнуть, относительно примѣненія правилъ сего Манифеста, сомнѣніяхъ всѣ правительственныя мѣста обязаны входить съ представленіями въ Правительствующій Сенатъ, который, въ случаяхъ превышающихъ его власть, испрашиваетъ Наше разрѣшеніе установленнымъ порядкомъ.

XV. О льготахъ и другихъ облегченіяхъ для поданныхъ Нашихъ Великаго Княжества Финляндскаго издается особое постановленіе.

Дано въ С.-Петербургѣ, въ 14 день Ноября, въ дѣто отъ Рождества Христова тысяча восемьсотъ девяносто четвертое, Царствованія же НАШЕГО въ первое.

На подлинномъ Собственною ЕГО ИМПЕРАТОРСКАГО ВЕЛИЧЕСТВА рукою написанно

„НИКОЛАЙ“.

Указъ Его Императорскаго Величества, Самодержца Всероссійскаго, изъ Правитель- ствующаго Сената.

По Указу Его Императорскаго Величества, Правительствующій Сенатъ слушалъ: предложение Министра Юстиціи, Тайнаго Совѣтника Муравьева, отъ 14-го ноября 1894 г., за № 21.952, слѣдующаго содержанія: Государь Императоръ, въ Монаршемъ попеченіи о должностныхъ лицахъ всѣхъ звѣдомствъ, вѣрою и правдою служившихъ въ Божіе почившему Родителю Его Императорскаго Величества и нымѣ продолжившихъ усердную службу Его Величеству и Отечеству, — въ поощреніе ихъ трудовъ и заслугъ, — согласно положенію Комитета Министровъ, въ 14-ый день сего ноября, Всемилостивѣйше повелѣть, соизволивъ: 1) Министрамъ и Главноуправляющимъ отдѣльными частями предоставляется увеличить въ 1895 г. число предполагаемыхъ къ награжденію лицъ до полуторнаго размѣра нормъ, установленныхъ для наградъ по правиламъ. 2) Въ означенныхъ представленіяхъ допускается удостоеніе къ наградамъ, не стѣсняясь узаконенными междунатурными сроками, съ тѣмъ лишь, чтобы ко дню представленія истекло не менѣе 2-хъ лѣтъ выслуги послѣ послѣдней полученной награды, съ распространеніемъ этой льготы по 1-е января 1898 года; и 3) За допущеніемъ указанныхъ льготы, всѣ прочія нымѣ дѣйствующія правила и условія представленія къ наградамъ по правиламъ и нымѣ правила остаются въ своей силѣ. Но Министрамъ и Главноуправляющимъ отдѣльными частями разрѣшается въ исключительныхъ и выходящихъ изъ ряда обыкновенныхъ случаяхъ, по предварительномъ на то изпрошеніи Высочайшихъ Его Императорскаго Величества указаній и соизволенія, представлять въ установленномъ порядкѣ лица, выдакшіяся отличіемъ по службѣ оказавшихъ, къ наградамъ съ отступленіемъ отъ дѣйствующихъ нымѣ по сему предмету правилъ и постановленій. Приказали: О такомомъ Всемилостивѣйшемъ Его Императорскаго Величества повелѣніи дать знать Его Императорскому Высочеству Московскому Генераль-Губернатору, Министрамъ и Главноуправляющимъ отдѣльными частями, однимъ — указами, а другимъ — чрезъ передачу къ дѣламъ оберъ-прокурора 1-го департамента Правительствующаго Сената копія съ опредѣленія Сената; Главноначальствующему гражданскою частью на Кавказѣ, генераль-губернаторамъ, военнымъ губернаторамъ, губернаторамъ, градоначальникамъ, губерскимъ, областнымъ и волостнымъ правленіямъ и прочимъ подчиненнымъ Правительствующему Сенату присутственнымъ мѣстамъ и должностнымъ лицамъ — указами; въ Святѣйшій Правительствующій Синодъ, во всѣ департаменты Правительствующаго Сената и въ общія оныхъ собранія — вѣдвнннми, въ Департаменты Министерства Юстиціи — сообщить копія съ опредѣленія; а для припечатанія въ установленномъ порядкѣ, которѣ сенатскою типографіи копію передать при извѣстїи. Ноября 14-го дня 1894 года.

дурного обращенія съ животными и возникло общество покровительства безсловеснымъ служителямъ челоѣка, поставившее себѣ цѣлю, соединенными силами своихъ членовъ, предохранять животныхъ отъ жестокаго и дурного съ ними обращенія и вообще содѣйствовать улучшенію ихъ быта и породы. Преимущественной задачею общества явилось предотвращеніе и, по возможности, искорененіе злоупотребленій и жестокихъ поступковъ, заключающихся въ оставленіи домашнихъ животныхъ безъ надлежащаго помѣщенія, достаточнаго корма и питья, пользованія въ случаѣ болѣзни, въ употребленіи животныхъ для несообразныхъ съ ихъ природою и силами работъ, въ жестокомъ обращеніи съ убойнымъ скотомъ и въ мученіи животныхъ ради прихоти и удовольствія.

Воронежскій Отдѣлъ, въ первое время своего существованія, началъ ревностно ратовать противъ истязанія животныхъ и черезъ личное посредство своихъ членовъ и путемъ печати проводилъ въ населеніе губерніи сознаніе необходимости милостиваго отношенія къ подчиненнымъ челоѣку тварямъ, привлекалъ къ работамъ въ указанномъ направленіи лицъ и учрежденія, непосредственно соприкасающіяся съ народомъ, какъ напр., Предводителей Дворянства, Предсѣдателей Земскихъ Управъ, Уѣздныхъ Исправниковъ, коннозаводчиковъ и др. и принималъ мѣры къ обнаруженію случаевъ жестокаго обращенія съ животными и къ преслѣдованію виновныхъ въ томъ лицъ установленнымъ порядкомъ.

Вновь пробудившаяся въ минувшемъ году дѣятельность Отдѣла не могла еще получить широкаго развитія, такъ какъ большая часть времени была, главнымъ образомъ, затрѣчена на общее устройство Отдѣла. Настоящіе средства Воронежскаго Отдѣла крайне ограничены, а именно, деньгами имѣется около 400 руб., а недвижимаго имущества совсѣмъ нѣтъ.

Остается надѣяться, что новыя начинанія въ указанномъ направленіи не замрутъ, какъ прежде, что возродившаяся дѣятельность Воронежскаго Отдѣла мало-по-малу окрѣпнетъ, разовьется и принесетъ, хотя бы въ далекомъ будущемъ, пользу не только животнымъ, но и ихъ хозяевамъ.

И.

Воронежская Комиссія народныхъ чтеній.

Дѣятельности комиссіи народныхъ чтеній въ Воронежѣ были подведены за двухмѣсячный періодъ ея существованія въ минувшемъ сезонѣ чтеній итоги въ составленномъ Секретаремъ означенной комиссіи, К. К. Федяевскимъ, отчетъ, каковой и напечатанъ, по постановленію общаго собранія, 17 Мая 1894 года, особымъ изданіемъ.

Приводимъ здѣсь помянутый отчетъ въ извлеченіяхъ:

Поздно пришлось Воронежской комиссіи народныхъ чтеній начать въ 1894 г. свое дѣло; только къ январю мѣсяцу прибылъ выписанный изъ Англии волшебный фонарь, только въ февралѣ получены были необходимыя къ нему принадлежности, и, наконецъ, только 13 Марта 1894 г., черезъ двѣ недѣли послѣ общаго собранія, 28 февраля 1894 г., на которомъ постановлено было приступить въ возможно непродолжительномъ времени къ дѣлу, — состоялось первое чтеніе.

Чтеніе, не смотря на нѣкоторыя техническія неустройства, сошло удачно; волшебный фонарь поразилъ всѣхъ отчетливостью, рельефностью и яркостью изображеній, и работалъ безукоризненно.

Успѣхъ перваго чтенія, ясно показавшій всю силу назрѣвшей необходимости въ нихъ, ободрилъ совѣтъ комиссіи; чувствовалось, что дѣло можетъ пойти, и пойдетъ, какъ слѣдуетъ. По собраннымъ свѣдѣніямъ, народное чтеніе въ тотъ же вечеръ и въ тотъ же часъ состоялось и въ братствѣ св. Митрофана и Тихона, и тамъ было такъ же полно, какъ и на чтеніи, устроенномъ комиссіею. Очевидно, что потребность въ нихъ была настоятельна и велика.

Всего чтеній было 10 обыкновенныхъ и одно специально солдатское.

Чтеніемъ 24 Апрѣля рѣшено было закончить сезонъ.

Сводя цифровые результаты десяти бывшихъ за сезонъ народныхъ чтеній, мы получимъ цифру въ 10163 человека, посѣтившихъ аудиторію, — 7251 платно и 2912 бесплатно. 10163 посѣтителя въ теченіе двухъ мѣсяцевъ, 1016 посѣтителей въ среднемъ на каждое чтеніе, — достаточно говорящая сама за себя цифра.

Техническою частью устройства чтеній, всѣмъ, что относится къ волшебному фонарю и картинамъ, завѣдовала особа комиссіи, подъ предсѣдательствомъ и неизмѣннымъ руководствомъ А. П. Киселева.

Распределенные на дежурства члены технической комиссіи утромъ въ день чтенія добывали водородъ и кислородъ для друмондова свѣта въ лабораторіи, передъ чтеніемъ готовили фонарь и картины, свѣряли порядокъ ихъ съ отиѣтками лектора, управляли во время чтеній фонаремъ, наконецъ, разбирали и прибирали его.

Въ качествѣ лекторовъ въ 11 бывшихъ чтеніяхъ выступали Г. А. Гончаровъ (4 р.), Б. К. Федлевскій (3 р.), К. И. Перовниковъ (2 р.), А. Ф. Комаровъ, А. А. Комовъ и К. В. Федлевскій — по одному разу.

Только трое изъ означенныхъ лицъ принадлежать къ Воронежскому учебно-педагогическому персоналу, — остальные были

утверждены въ качествѣ лекторовъ Воронежскимъ Губернаторомъ.

Что касается до денежной стороны дѣла, то передъ началомъ сезона, по выпискѣ фонаря и необходимыхъ принадлежностей къ нему, въ распоряженіи комиссіи было 250 р. 12 к.; приходъ комиссіи за отчетное время выразился въ 547 р. 74 к., изъ коихъ 362 р. 55 к. получено отъ входной платы, 57 р. 70 к. отъ устроеннаго въ залѣ В. Г. Столель въ пользу комиссіи вечера съ туманными картинами; остальное образовалось изъ членскихъ взносов, случайныхъ пожертвованій и т. д.

Израсходовано было за все время 341 р. 9 к., изъ коихъ 94 р. 87 к. пошло на устройство экрана, каеодры, деревянныхъ приспособленій къ фонарю и т. д., 34 р. 70 к. на покупку новаго гуттаперчеваго мѣшка для газовъ, 211 р. 52 к. на расходы по устройству самихъ чтеній.

Зала все время предоставлялась комиссіи бесплатно В. Г. Столелью; бесплатно же, благодаря распоряженію Начальника Воронежскаго гарнизона, игралъ на чтеніяхъ оркестръ военной музыки мѣстнаго дисциплинарнаго баталіона.

Наконецъ, въ 1893 г. было заплачено впередъ за абонементъ на 25 серий картинъ въ Московскую комиссію народныхъ чтеній и внесено залога по этому абонементу 103 р.

На 17 мая 1894 г., по сведеніи всѣхъ счетовъ, въ распоряженіи комиссіи было 456 р. 77 к., — на 206 р. 65 к. больше, чѣмъ при началѣ сезона.

300 рублей изъ означенныхъ 456 р. 77 к. на основаніи постановленія общаго собранія на 17 мая 1894 г. переданы въ распоряженіе члена комиссіи А. П. Киселева, на приобрѣтеніе въ Парижѣ картинъ къ волшебному фонарю, 10 рублей отосланы въ С.-Петербургскую мастерскую учебныхъ пособій, въ уплату за выписанные для комиссіи портреты Государя Императора, Государыни Императрицы и Наслѣдника Цесаревича; остатокъ въ 146 р. 77 к., находится у казначея.

Расходъ по устройству каждаго чтенія, если считать уплату авансовъ въ Московскую комиссію народныхъ чтеній за картины, равнялся, не считая единовременныхъ затратъ на каеодру, экранъ, покупку мѣшковъ и т. д., не считая, конечно, затратъ на фонарь, — въ среднемъ 23 рублями; средняя валовая выручка съ каждаго чтенія между тѣмъ не превышала 36 руб.

Въ виду неоднократныхъ указаній со стороны г.г. членовъ на безсистемность и случайность выбора чтеній истекшаго сезона, что, вслѣдствіе несвоевременности начала дѣйствій, комиссіи, какъ запоздавшему абоненту поневолѣ пришлось довольствоваться лишь неразобранными чтеніями, иногда совсѣмъ не тѣми, какія ей самой хотѣлось бы имѣть, а тѣми, какія были на лицо

въ складѣ Московской комиссіи народныхъ чтеній, откуда мы, не имѣя своихъ картинъ, получаемъ на прокатъ чужія.

Чтобы отчасти избѣжать этого на будущее время (основная причина безсистемности чтеній съ которой поневолѣ приходится считаться, это — незначительное количество ихъ, обуславливающее часто прямую невозможность самаго выбора) совѣтомъ образована изъ состава членовъ его Е. Д. Маркова, К. И. Перевозникова, А. О. Комарова и К. К. Федяевского особая комиссія для выработки программы чтеній на будущій сезонъ.

Комиссіею приобретено большинство разрѣшенныхъ къ произнесенію въ народныхъ аудиторіяхъ чтеній и завязаны сношенія съ двумя Московскими мастерскими картинъ для волшебнаго фонаря, имѣющими такъ же, какъ и Московская комиссія народныхъ чтеній, абонементъ. По окончаніи подготовительныхъ работъ, комиссіею заблаговременно произведенъ будетъ, — въ одной изъ мастерскихъ или опять въ Московской комиссіи народныхъ чтеній, (гдѣ условія окажутся наиболѣе подходящими), заказъ чтеній на весь будущій сезонъ.

Совмѣстно съ этимъ, совѣтомъ комиссіи съ нынѣшняго года начато уже приобретеніе собственныхъ картинъ къ фонарю; безъ этого приходится быть въ постоянной зависимости отъ случайностей, такъ какъ на опозданіе, промедленіе, наконецъ, ошибку въ дѣлѣ высылки чтеній издалека всегда можно рассчитывать.

Основаніе коллекціи картинъ комиссіи уже положено Н. Н. Пантелѣевскимъ, предоставившимъ въ даръ комиссіи 21 К разнообразныхъ картинъ; на ассигнованные въ распоряженіе члена комиссіи А. П. Киселева 300 р. предполагается приобрести въ извѣстныхъ мастерскихъ Леви и Мальтени въ Парижѣ до 500 разнообразныхъ фотографическихъ снимковъ для фонаря, раскрашенныхъ и нераскрашенныхъ.

Надо надѣяться также, что и лица, благосклонно снабжавшія комиссію своими картинами для минувшаго сезона, В. Г. Столь, В. И. Колюбакинъ, Н. А. Ключковъ и К. И. Бухоновъ, и на будущее время не откажутъ ей въ этомъ.

Было бы крайне желательно, чтобы и другіе проживающіе въ городѣ Воронежѣ владельцы картинъ для волшебнаго фонаря предоставили ихъ во временное пользованіе комиссіи народныхъ чтеній.

Такимъ путемъ возможно было бы составить полный каталогъ имѣющихся въ гор. Воронежѣ картинъ и избѣжать значительныхъ тратъ на выписку.

Закончивая этимъ отчетъ за минувшій сезонъ, остается высказать горячее пожеланіе, чтобы благое дѣло народныхъ чтеній и впредь шло совершенствуясь и развиваясь, чтобы все больше и больше привлекало оно темный людъ, отрывая его отъ кабака и приучая къ разумной книгѣ.

I.

Воронежская Сельскохозяйственная и Кустарно-Промышленная Выставка 1894 года.

Въ Воронежской губерніи, какъ губерніи по преимуществу земледѣльческой, съ слабо развитою обрабатывающею промышленностью, значеніе выставокъ вполне понятно. Выставки, знакомя потребителя съ образцами производительности края, способствуютъ расширенію сбыта произведеній этого края, а широкій рынокъ для сбыта продуктовъ, при современномъ производствѣ, — одно изъ самыхъ необходимыхъ условий существованія и развитія всякой отрасли промышленности; возможность сравнить на выставкѣ свое хозяйство съ хозяйствомъ другихъ даетъ производителю-землеуладѣльцу или кустарю возможность критически относиться къ своей хозяйственной дѣятельности и вводить тѣ или другія улучшенія. Правительству и общественнымъ учрежденіямъ хорошо устроенная выставка можетъ дать богатый матеріалъ для того, чтобы судить о нуждахъ и потребностяхъ края, и сообразовать съ этимъ свою дѣятельность въ области развитія экономическихъ силъ страны.

Было бы слишкомъ смѣло съ нашей стороны пытаться дать въ настоящей замѣткѣ оцѣнку результатамъ бывшей выставки. Эти результаты такъ или иначе уже сказываются или сказались въ экономической жизни края, и изученіе и оцѣнка ихъ есть дѣло потомства. Цѣль замѣтки — только дать читателямъ, не имѣвшимъ возможности самимъ осмотрѣть выставку, хотя бы нѣкоторое о ней понятіе.

Но, прежде чѣмъ приступить къ описанію выставки 1894 г., небезполезно для сравненія оглянуться назадъ, — къ прежде бывшимъ въ Воронежѣ выставкамъ ¹⁾. Не считая разнаго рода специальныхъ выставокъ, устроенныхъ въ Воронежѣ и губерніи, выставка 1894 года, является пятою. Первая изъ нихъ была устроена въ августѣ 1836 года. Она была приурочена ко времени посѣщенія Воронежа наследникомъ престола, впоследствии Императора Александра II, такъ какъ, по мнѣнію Императора Николая I, учрежденіе выставокъ на пути слѣдованія Наслѣдника, должно было принести пользу будущему Монарху. Выставленные предметы относились къ 6 слѣдующимъ отдѣламъ: 1) образцы фабричной, заводской и ремесленной промышленности, 2) земледѣльческія и садовыя орудія, 3) образцы произведеній садовъ и полей, 4) произведенія искусства и домашнія здѣлія всякаго рода, 5) образцы произведеній природы, преимущественно свойственныхъ губерніи почвъ, минераловъ, растений, чучель

¹⁾ Данныя по этому вопросу мы заимствовали изъ статьи Н. И. Подликарнова „Сельско-хозяйств. выставки въ Воронежѣ“, помѣщенной въ Памятной Книжкѣ Воронежской губ. за 1894 годъ.

и шкуръ животныхъ и проч., и б) произведенія природы, искусственно перенесенныя изъ другихъ климатовъ; притомъ рекомендовалось выставлять предметы „заслуживающіе особеннаго вниманія или приготовленные по другому отъ общепринятаго способу“. Къ участию въ выставкѣ приглашались всѣ сословія, но преимущественно помѣщики. Нельзя сказать, чтобы идея выставки была встрѣчена сочувственно послѣдними. Почти всѣ уѣздные предводители отвѣтили, что не находятъ у себя въ уѣздахъ ничего достойнаго выставки, а многіе изъ участниковъ, видимо, не совсемъ поняли идею выставки; это выразилось въ стремленіи дать для выставки что—нибудь рѣдкое, необычайное для края.

Средства выставки были небольшія; для нея было собрано всего 1241 руб. 50 коп. ассигнаціями. Ясно, что устроиваемая при такихъ условіяхъ выставка едва ли могла быть особенно интересной, и вопросъ о выставкахъ, вызванной специальной причиной, — поѣздкой Наслѣдника, на время затихъ.

Три послѣдующихъ выставки 1853, 1858 и 1863 гг. принадлежать къ числу такъ называемыхъ „очередныхъ“ выставокъ. Дѣло въ томъ, что Министерство Государственныхъ Имуществъ, убѣдившись изъ опыта въ пользу выставокъ, подчинило ихъ особымъ правиламъ. Раздѣливъ Россію, по ея климатическимъ и экономическимъ условіямъ, на семь округовъ, оно постановило, что выставки должны устроиваться по очереди въ каждомъ губернскомъ городѣ округа. Въ 3 округъ вошла и Воронежская губернія, вмѣстѣ съ Рязанской, Тульской, Орловской и Тамбовской. Такимъ образомъ, въ Воронежѣ очередная выставка должна была устроиваться чрезъ каждые четыре года въ пятый. Программа выставокъ установлена была широкая и разнообразная. Полезность устройства выставокъ къ этому времени уже больше проникла въ общественное сознаніе, и первая изъ „очередныхъ“ выставокъ, — выставка 1853 года отличалась уже относительнымъ успѣхомъ. Этими, впрочемъ, она въ значительной степени обязана энергіи ея устроителя, совѣтника губернскаго правленія, извѣстнаго дѣятеля того времени и работника на пользу просвѣщенія Воронежа, Н. И. Второва.

Число выставленныхъ предметовъ равнялось 1226, число экспонентовъ — 538. Значительная часть изъ нихъ, а именно 64%, были крестьяне (гл. обр. государственные); помѣщиковъ экспонентовъ было всего 18 челов., и число экспонируемыхъ ими предметовъ составляло всего 7,4% общаго числа. 151 предметъ былъ доставленъ купцами и мѣщанами и 15 — лицами другихъ сословій. По числу выставленныхъ предметовъ лучшимъ былъ отдѣлъ земледѣлія (въ него, кромѣ полеводства, входили также огородничество и садоводство), который пользовался наибольшимъ вниманіемъ посѣтителей выставки. Отдѣлъ скотоводства былъ очень невеликъ: 12 упряжныхъ и верховыхъ крестъ-

янскихъ лошадей, 8 шт. рогатаго скота помѣщика Д. И. Халютина,—вотъ и весь отдѣлъ; а отдѣленія огородничества и садоводства почти вовсе отсутствовали (было представлено очень немного образцовъ сѣмянъ и одинъ образецъ винограда).

Менѣе удачна была выставка 1858 года. Неуспѣхъ ея авторъ статьи о Воронежскихъ выставкахъ объясняетъ отчасти недостаткомъ энергіи у распорядителей, отчасти тѣмъ, что пятилѣтній промежутокъ былъ слишкомъ малъ, чтобы въ обществѣ того времени успѣла созрѣть потребность въ новой выставкѣ. По размѣрамъ и качеству представленныхъ экспонатовъ эта выставка ниже предыдущей.

Третья „очередная“ выставка была устроена въ 1863 г. Всѣхъ экспонентовъ на ней было 472 чел.; причемъ громадное большинство ихъ были опять крестьяне (380), а наименьшая часть (23)—помѣщики; изъ сосѣднихъ губ. было всего три представителя. И на этой выставкѣ самымъ богатымъ явился также отдѣлъ земледѣлія (962 представителя изъ общаго числа 1822). Животноводство губерніи было представлено полнѣе и разнообразнѣе, чѣмъ на предыдущихъ выставкахъ (до 38 лош., 10 шт. рогат. скота, 41 овца и куры). Напротивъ, былъ очень бѣденъ (всего 359 предм.) отдѣлъ техническихъ производствъ, и только нѣкоторой сравнительной полностью отличались отдѣленія шерсти и тканей этого отдѣла. По отдѣлу машинъ и орудій было представлено всего 14 предметовъ. За все время на выставкѣ было 19592 посѣтителя, т. е., среднимъ счетомъ,—около 2000 чел. въ день.

Въ общемъ, выставка эта имѣла успѣхъ; но успѣхъ этотъ не помѣшалъ тому, что послѣ нея въ продолженіе цѣлыхъ 30 лѣтъ Воронежъ не устраивалъ ни одной общей сельско-хозяйственной выставки. Въ 1869 году Министерство Государственныхъ Имуществъ заимѣло прежнія „Нормальныя правила о выставкахъ“ новыми; пятилѣтній срокъ обязательнаго устройства выставокъ былъ отмѣненъ, и открытіе выставокъ было обусловлено дѣйствительными потребностями сельскаго хозяйства и промышленности края. Такимъ образомъ, оно стало въ зависимость отъ сознанія мѣстнымъ обществомъ потребности въ выставкахъ и отъ интереса къ изученію сельскаго хозяйства и промышленности края. А этотъ интересъ, хотя и существовалъ, но не шелъ дальше платоническихъ мечтаній, по крайней мѣрѣ, не развился еще настолько сильно, чтобы породить инициативу и энергію, необходимую для проведенія въ жизнь мало-мальски широкаго предпріятія. Въ началѣ 70 г.г. встрѣчаемъ попытку устроить выставку со стороны Губернатора Д. Ф. Кованько; собраны были даже средства; но, за смертію инициатора, дѣло разстроилось, такъ какъ никого кто бы взялся продолжать начатое не оказалось.

Къ тому же времени относится еще одно начинаніе, которое по своимъ задачамъ должно было имѣть серьезное значеніе для экономической жизни края. 31 января 1873 года была утверждена программа занятій „Воронежскаго Отдѣла Императорскаго Московскаго общества сельскаго хозяйства“. Одной изъ главныхъ задачъ своихъ Отдѣлъ поставилъ распространеніе свѣдѣній по сельскому хозяйству посредствомъ опытовъ, производимыхъ въ имѣніяхъ членовъ, сельско-хозяйственныхъ бесѣдъ, выставокъ, состязаній, распространенія пригодныхъ по мѣстнымъ условіямъ сельско-хозяйственныхъ машинъ и орудій и различныхъ приѣмовъ техники. Встрѣтивъ вначалѣ поддержку и сочувствіе среди мѣстныхъ сельскихъ хозяевъ, Отдѣлъ, однако, въ слѣдующемъ же году прекратилъ свою дѣятельность. То же случилось послѣ неудачной попытки возобновить дѣятельность Отдѣла въ 1884 году. И только, начиная съ 1889 года, со вступленія въ должность председателемъ Отдѣла М. А. Веневитинова, Отдѣлъ началъ существовать фактически, а не только юридически. Но недостатокъ средствъ не позволялъ Отдѣлу и теперь широко развить свою дѣятельность; ему приходилось лишь ограничиваться теоретическимъ рѣшеніемъ сельско-хозяйственныхъ вопросовъ. При такихъ условіяхъ нечего, конечно, было думать объ устройствѣ выставки или другого какого-нибудь крупнаго предпріятія. Вопросъ о выставкѣ въ Воронежѣ, послѣ указанной выше попытки Губернатора Кованько, совершенно и не поднимался. Въ лучшихъ условіяхъ въ этомъ отношеніи оказался Острогожскъ и Острогожскій уѣздъ. Острогожскій Отдѣлъ Императорскаго Московскаго общества сельскаго хозяйства, учрежденный здѣсь въ 1884 году, получая пособія отъ казны и отъ земства, начиная съ 1888 года ежегодно устраиваетъ выставки по различнымъ отраслямъ сельскаго хозяйства то въ Острогожскѣ, то въ уѣздѣ.

Въ 1898 году Воронежскій отдѣлъ получилъ въ свое распоряженіе 1000 руб., которые предназначались первоначально для предполагавшагося самостоятельнаго Воронежскаго общества сельскаго хозяйства, уставъ коего не былъ однако утвержденъ. Въ засѣданіи 3 февраля 1898 года впервые была высказана и принята мысль объ устройствѣ въ Воронежѣ выставки. Моментъ для такого дѣла, принимая во вниманіе неудовлетворительное состояніе хозяйства, ввиду неурожая 1891 года и соединенныхъ съ нимъ послѣдствій, былъ неблагоприятенъ. Но разъ возникшая мысль о выставкѣ начала быстро завоевывать себѣ общія симпатіи. Въ цѣломъ рядѣ засѣданій вопросъ о выставкѣ былъ разработанъ подробно. Затѣмъ, былъ принятъ рядъ мѣръ для скорѣйшаго осуществленія проекта. Главнѣйшими изъ этихъ мѣръ было изысканіе средствъ, и съ этою цѣлью — обращеніе къ земствамъ и городамъ, и организація Распорядительнаго Комитета, для завѣдованія всеми дѣлами выставки, который, послѣ

нѣкоторыхъ измѣненій въ личномъ составѣ, представлялся до конца въ слѣдующемъ видѣ: Губернскій Предводитель Дворянства, М. А. Веневитиновъ (предсѣдатель Комитета), Гр. О. Л. Медемъ, М. А. Соловцовъ, (завѣдующій подъотдѣломъ лѣсоводства), В. И. Колюбакинъ, (завѣд. земскимъ отдѣломъ), Ф. Д. Чертковъ, (завѣд. отдѣломъ земледѣлія), Ф. А. Щербина, (завѣд. кустарнымъ отдѣломъ), С. М. Протопоповъ, (завѣд. подъотдѣломъ садоводства), В. В. Безобразовъ, В. Е. Лофицкій, С. Л. Мысловскій, В. Н. Тевяшовъ, (завѣд. Острогожскимъ отдѣломъ), В. А. Бекетовъ. Почетнымъ предсѣдателемъ былъ избранъ бывшій Воронежскій Губернаторъ Е. А. Куровскій. Для исполненія обязанностей секретаря Комитета былъ приглашенъ В. Я. Яковлевъ. Для завѣдованія устройствомъ различныхъ отдѣловъ были организованы комиссія, изъ особо приглашенныхъ лицъ, во главѣ коихъ стали указанные выше лица. Первымъ дѣломъ комитета была выработка программы выставки. Кромѣ общихъ всѣмъ выставкамъ цѣлей, т. е. большаго знакомства потребителей продуктовъ съ произведеніями края и ознакомленія производителей съ лучшими способами производства, Комитетъ поставилъ себѣ цѣлью найти отвѣты на слѣдующіе вопросы: 1) Въ какомъ положеніи находятся въ губерніи полеводство садоводство, огородничество и другія, близкія къ нимъ, отрасли сельскаго хозяйства? 2) Въ какомъ положеніи находится въ губерніи животноводство во всѣхъ своихъ отрасляхъ? 3) Въ какихъ видахъ, направленіяхъ и размѣрахъ развивается въ губерніи обрабатывающая промышленность? 4) Въ какихъ видахъ и какъ широко развиты кустарные промыслы? 5) Какія именно изъ кустарныхъ издѣлій выдерживаютъ конкуренцію съ произведеніями фабричной промышленности? 6) Какія мѣры д. б. приняты къ дальнѣйшему развитію разныхъ отраслей сельскаго хозяйства и кустарной промышленности? 7) Что есть уже въ существующихъ формахъ хозяйства и промышленности положительнаго и желательнаго и что и. б. привнесено къ мѣстному производству со стороны? 8) Какое вліяніе оказала дѣятельность Воронежскаго земства на экономическое положеніе земледѣльческаго населенія губерніи, равно какъ и на народное образованіе, здравіе, пути сообщенія и другія, подлежащія вѣдѣнію земства, отрасли народного благосостоянія и благоустройства?

Сообразно замѣченнымъ вопросамъ выставка должна была быть разбита на слѣдующіе пять отдѣловъ: 1) земледѣліе, 2) животноводство, 3) садоводство и лѣсоводство, 4) кустарный отдѣлъ и 5) земскій отдѣлъ.

Идея выставки начала быстро завоевывать себѣ общія симпатіи. Министерство Земледѣлія и Государственныхъ Имуществъ назначило на устройство выставки 500 руб. и, кромѣ того, 500 руб. для раздачи кустарямъ 2 большихъ, 5 малыхъ

серебряныхъ, 10 бронз. медалей и 20 похв. листовъ, для премированія лучшихъ экспонатовъ. Губернское земство разрѣшило кредитъ въ 3000 руб. на устройство кустарнаго отдѣла. Уѣздныя земства Воронежской губерніи ассигновали на выставку до 4000 руб. и, кромѣ того, Коротоякское, Вогучарское, Остроужское, Нижнедѣвицкое и Павловское земства ассигновали еще въ распоряженіе своихъ управъ различныя суммы специально на устройство кустарнаго отдѣла. Нѣкоторые города также оказали выставкѣ денежную помощь. Дворянство уступило свой домъ и садъ, г. Воронежъ—часть прилегающей къ дворянскому собранію площади, на которой на городскія средства былъ устроенъ водопроводъ; кадетскій корпусъ предоставилъ въ распоряженіе выставки половину своего плаца. Ея Императорское Высочество Принцесса Евгенія Максимиліановна Ольденбургская благосклонно приняла участіе на выставкѣ представленіемъ экспонатовъ Рамоньской экономіи и приказаніемъ возвести на собственыя средства для этого особый павильонъ. Собственныя павильоны устроены были также М. А. Веневитиновымъ, И. Т. Алисовымъ, С. С. Шлихтинъ, Кн. Н. А. Вяткинскою, Д. Г. Самофаловымъ, В. Г. Столлемъ, Л. И. Мюфке, Воронежскимъ Попечительнымъ о Тюремахъ Комитетомъ, Обществомъ Юго-Восточныхъ жел. дор., г.г. Веретенниковымъ, Шульгинымъ, Гроссманомъ, Просвиркинымъ, Конь-Колодезскою школою и др. Различныя сельско-хозяйственныя общества приняли участіе въ премированіи лучшихъ экспонатовъ, назначивъ съ своей стороны награды въ распоряженіе Комитета выставки.

Заявленія экспонентовъ начали поступать не только изъ Воронежской и смежныхъ съ нею губерній, но и изъ болѣе отдаленныхъ—, напр., Ярославской, Нижегородской, Вятской и др. Лѣто 1894 года отличалось значительной сыростью, что сильно, конечно, мѣшало подготовительнымъ работамъ и подвозу экспонатовъ. Но, не смотря на это, къ 8 сентября, —дню предназначеннаго открытія, выставка была готова, зданія ея окончены, экспонаты привезены и поставлены на мѣстахъ. Наканунѣ, 7 сентября изволила прибыть въ Воронежъ Почетная Предсѣдательница Воронежскаго Отдѣла Императорскаго Московскаго общества сельскаго хозяйства Е. И. В. Принцесса Евгенія Максимиліановна Ольденбургская, подъ предсѣдательствомъ которой и состоялось въ залѣ Маринской женской гимназій засѣданіе Отдѣла, гдѣ, кромѣ вступительной рѣчи Принцессою и рѣчей о значеніи выставки, произнесенныхъ М. А. Веневитиновымъ и Ф. А. Щербиною, былъ прочитанъ краткій отчетъ о ходѣ работъ Распорядительнаго Комитета о положеніи дѣлъ выставки. На другой день Ея Императорское Высочество изволила лично открыть выставку.

Выставкою было занято обширное помѣщеніе въ зданіи дворянскаго собранія, его садъ, часть сѣнной площади и, часть

кадетскаго плаца. Въ красиво декорированномъ залѣ, на хорахъ и въ верхнемъ этажѣ дворянскаго дома помѣщался кустарный и земскій отдѣлы; остальные комнаты собранія были заняты частью отдѣломъ земледѣлія и самостоятельно сформированной выставкой Острогужскаго отдѣла; отдѣлу же земледѣлія принадлежалъ обширный павильонъ на сѣнной площади; отдѣлъ животноводства расположился частью на сѣнной площади, частью въ саду дворянскаго собранія (пчеловодство) и, въ видѣ небольшого павильона, съ продуктами животноводства, — на кадетскомъ плацу. Въ саду дворянскаго дома, кромѣ павильона пчеловодства были построены ресторанъ, павильоны частныхъ лицъ по садоводству, павильоны Мюфке (косметическіе товары) и Гроссмана (кондитерскія издѣлія). Отдѣлы садоводства и лѣсоводства были помѣщены на Сѣнной площади въ особыхъ павильонахъ, около которыхъ размѣстились различные образцы растений, демонстрированныхъ въ видѣ насажденій на грядкахъ и клумбахъ. Здѣсь же помѣщались павильонъ молочнаго хозяйства и огромный красивый павильонъ „Общества Юго-Восточныхъ жел. дор.“ На кадетскомъ плацу были размѣщены павильонъ кустарнаго отдѣла, навѣсы для сельско-хозяйственныхъ машинъ и экипажей, павильоны Тюремнаго Комитета, Е. И. В. Принцессы Евгеніи Максимиліановны Ольденбургской, М. А. Веневитинова, И. Т. Алсова, Самофалова и др. Флаги, зелень, 2 оркестра музыки, веселый звонъ выставленныхъ кущою Самофаловымъ колоколовъ, оживленная толпа публики, — все это придавало выставкѣ въ день ея открытія праздничный видъ.

Опредѣляя приблизительно стоимость представленныхъ на выставку предметовъ суммою болѣе 350000 руб., отчетъ распорядительнаго Комитета, къ сожалѣнію, не даетъ точныхъ свѣдѣній о количествѣ экспонатовъ ни вообще, ни по отдѣламъ. Число ихъ, по каталогу выставки, доходить до 3827. Но каталогъ выставки былъ составленъ, по заявленіямъ экспонентовъ, прежде, чѣмъ предметы поступили на выставку; а заявленія не всегда соответствовали дѣйствительности. Нерѣдко на выставку доставлялось то, что не было обѣщано и, на оборотъ, — на ней не было нѣкоторыхъ предметовъ, помѣщенныхъ въ каталогъ. Въ общемъ, мы склонны думать, что число выставленныхъ предметовъ было скорѣе болѣе указаннаго въ каталогѣ, такъ какъ и число лицъ, выставившихъ свои произведенія, по предварительному отчету, прочитанному 7-го сентября, (назавунѣ открытія выставки), въ торжественномъ засѣданіи Отдѣла, — 825 человекъ увеличилось къ концу выставки до 1065, т. е. на 25%, а, въ частности, по отдѣлу земледѣлія, — съ 137 на 217 человекъ, т. е. на 58%.

Отдѣлъ земледѣлія расположился, какъ мы уже говорили, въ особомъ павильонѣ (зерновое хозяйство), въ 3-хъ комнатахъ

дворянскаго собранія (модели, книги, планы и техническая обработка продуктовъ земледѣлія) и на кадетскомъ плацу, частью под открытымъ небомъ, частью подъ особыми навѣсами (машины и экипажи); часть продуктовъ этого отдѣла, главн. обр., продукты огородничества и бахчеводства были помѣщены въ павильонѣ садоводства; къ отдѣлу же земледѣлія относилось значительное количество экспонатовъ, выставленныхъ также въ частныхъ павильонахъ Рамоньской экономіи, М. А. Веневитинова, И. Т. Алисова, Столя, Конь-Колодезской школы и др. Общее число экспонатовъ по отдѣлу земледѣлія, по каталогу выставки, равно 904, но въ действительности, — конечно, было гораздо болѣе. Отдѣлъ заключалъ въ себѣ слѣдующія отдѣленія, которыя, въ свою очередь, подраздѣлялись на группы: 1) полеводство и луговоеводство, 2) огородничество и бахчеводство, 3) земледѣльческія орудія и машины, 4) продукты и орудія технической обработки сельскохозяйственныхъ продуктовъ, 5) удобрительныя вещества и 6) научное (модели, книги, коллекціи и проч.).

По первому отдѣленію полеводства и луговоговодства наиболѣе богато была представлена группа зерновыхъ хлѣбовъ. Экспонировались, по преимуществу, культивированныя въ краѣ улучшенныя сорта ржи, пшеницы, ячменя и др. хлѣбовъ изъ помѣщичьихъ хозяйствъ. Между экспонатами этого рода выдѣляются доставленные хозяйствами бр. Тевяшевыхъ, бр. Плотичныхъ, бр. Станкевичъ, гр. Уварова (Саратовск. губ.) и др. По группѣ клубненосныхъ растений была, между прочимъ, представлена крайне интересная коллекція до 111 сортовъ картофеля, съ приложеніемъ къ каждому сорту количественнаго анализа содержамаго крахмала, воды и др. веществъ; коллекція эта принадлежитъ землевладѣльцу В. И. Лихачеву. Изъ маслячныхъ растений экспонировались, по преимуществу, подсолнухъ, ленъ и конопля; были также рыжикъ, репакъ, авишь и др. Вирюченскимъ податнымъ инспекторомъ И. И. Часовниковымъ была представлена очень хорошая коллекція, рисующая весь ходъ производства подсолнечнаго масла въ Вирюченскомъ уѣздѣ, и модель конскаго маслобойнаго завода. Изъ техническихъ растений были выставлены, гл. обр., табакъ и хмѣль; изъ кормовыхъ — сѣмена посѣвныхъ травъ, люцерны, клевера, магара, костра безъостого и тимофеевки и образцы кормовой свеклы и кукурузы.

По огородничеству и бахчеводству главными экспонентами являлись гр. Уваровъ, экспонаты хозяйства котораго занимали цѣлую комнату Дворянскаго Собранія, Г-жа Аверкіева (огороднія сѣмена), В. И. Лихачевъ (картофель и др. продукты огородничества) и Конь-Колодезская школа, представившая богатую коллекцію образцовъ разводимыхъ ею огородныхъ растений. Нѣсколькими учителями были присланы также продукты школьныхъ огородовъ.

Отдѣленіе земледѣльческихъ машинъ и орудій является безусловно однимъ изъ лучшихъ. Масса плуговъ, самыхъ разнообразныхъ системъ, бороны, жнейки, сѣнокосилки, конныя грабли, вѣялки, молотилки съ конными, паровыми, ручными двигателями и др. орудія занимали кромѣ павильоновъ г. Просвиркина, В. Г. Столь и К^о, громадное мѣсто на кадетскомъ плацу, подъ устроенными навѣсами и подъ открытымъ небомъ. Въ извѣстные часы дня производилось испытаніе вѣялокъ и молотилокъ, о чемъ предварительно извѣщалась публика особыми объявленіями, а 18 сентября былъ устроенъ конкурсъ плуговъ, которыхъ было такъ много, что состязаніе продолжалось цѣлый день. Лучшими были признаны плуги мѣстнаго завода В. Г. Столь и К^о и Т-ва Григорьевыхъ (Аксай); какъ тѣ такъ и другіе были премированы золотыми медалями. Лучшими изъ молотилокъ и вѣялокъ оказались сложная молотилка Московскаго завода „Эмиль Лингартъ и К^о“ и сортировки-вѣялки системы Клейтона, приготовляемая Кіевскимъ заводомъ „Смитъ и К^о“; всѣ онѣ также получили золотыя медали.

Техническая обработка сельско-хозяйственныхъ продуктовъ была своими представителями, главн. обр., мукомольные, крахмальные и водочные заводы. Изъ группы экспонатовъ этого рода особенное вниманіе публики обращала на себя прекрасная модель шлюзовой мельницы губернскаго земства и выставленные въ конкурса экспонаты по свеклосахарному производству Рамоньской экономіи.

Общее число экспонентовъ по отдѣлу земледѣлія равняется 217. Въ противоположность прежнимъ выставкамъ, гдѣ въ качествѣ экспонентовъ преобладали крестьяне, на выставкѣ 1894 г. преимущество перешло на сторону помещичьихъ хозяйствъ; крестьяне—кустари доставили на выставку по большей части экипажы и простѣйшія изъ сельско-хозяйственныхъ машинъ и орудій своего производства. Въ другихъ же группахъ отдѣла ихъ почти не замѣтно.

Въ числѣ экспонатовъ, доставленныхъ на выставку различными учрежденіями, массу публики привлекали модели, на которыхъ демонстрировались специалистами различныя системы искусственнаго орошенія полей, практикуемая „Экспедиціею по орошенію Юга Россіи генерала Жилвнскаго“. Изъ другихъ экспонатовъ этого отдѣла были интересны вывѣшенные въ павильонѣ М. А. Веневитинова таблицы урожайности разныхъ хлѣбовъ въ его имѣніи и рыночныя цѣны на эти хлѣба за сороко-восемилѣтній періодъ.

Второй отдѣлъ выставки,—животноводство, былъ очень великъ, по сравненію съ предыдущими выставками. Общее число экспонатовъ по каталогу—418. Наиболѣе богатой группой отдѣла являются скаковые, рысистыя и разныхъ породъ рабочія

лошади. Между ними выдѣлялись рысистыя лошади бр. Плотичныхъ, Клейдесдали г. Зиновьева, Ардены г. Каменева, производители рабочаго сорта Хрѣновскаго казеннаго завода и громадный прекрасный жеребецъ-битюгъ шукавскаго кр. Попова. Большинство лошадей представлены землевладѣльцами, имѣющими свои конскіе заводы; крестьяне же преимущественно выставили битюговъ, разводимыхъ въ с. Шукавкѣ, Воронежскаго уѣзда, -- родинѣ битюговъ. По группѣ рогатаго скота, кромѣ киргизскихъ и ярославскихъ коровъ, приобретенныхъ Н. В. Верещагинимъ по порученію губернскаго земства, съ цѣлью распространенія этихъ породъ въ Воронежской губерніи, и украинскаго скота, представленнаго экономіею кн. Барятинской, экспонировался исключительно помѣщачій скотъ иностранныхъ породъ или же помѣсь помянутыхъ породъ съ мѣстной—Рубашевскаго. По группѣ овецъ были представлены животныя исключительно тонкорунныхъ породъ, культивируемыхъ въ громадномъ количествѣ за послѣднее время въ крупныхъ экономіяхъ Воронежской и смежныхъ съ нею губерніяхъ. Въ группѣ свиней всеобщее вниманіе привлекали громаднаыя линкольнширскія свиньи г. Вредихина (одна изъ которыхъ достигала до 20 пуд. вѣса), и юркширскія—тамбовскаго землевладѣльца Петрово-Соловова; какъ тѣ такъ и другія были удостоены первыхъ премій. Птицъ, по преимуществу куръ разныхъ породъ, было представлено множество; были также гуси, утки и разные виды голубей. Лучшія и наиболѣе полныя и разнообразныя коллекціи домашней птицы экспонировались экономіею кн. Барятинской и Г. А. Пенчевскимъ. Пчеловодствомъ былъ занятъ довольно помѣстительный павильонъ въ саду Дворянскаго Собранія. Различныя системы ульевъ, съ демонстраціей постройки нѣкоторыхъ изъ нихъ, пчеловодныя принадлежности всевозможныхъ сортовъ, медъ и воскъ въ разныхъ видахъ и, наконецъ, стеклянный учебный улей привлекали въ этотъ павильонъ немало публики. Къ отдѣлу животноводства принадлежалъ также павильонъ молочнаго хозяйства, которымъ завѣдовалъ извѣстный устроитель артельныхъ сыроваренъ въ Ярославской губ. приглашенный Комитетомъ выставки Н. В. Верещагинъ. Во время выставки самъ онъ или его ученики вели съ публикою бесѣды и давали всевозможныя объясненія интересующимся вопросами рациональнаго молочнаго хозяйства; бесѣды по маслодѣлію и сыроваренію сопровождались анализами молока и демонстраціею лучшихъ способовъ выдѣлки масла и проч. молочныхъ продуктовъ.

Общее число всѣхъ экспонентовъ по отдѣлу животноводства 120 чел.; изъ нихъ 73—жители Ворон. губ., остальные—другихъ губерній, преимущественно, смежныхъ съ нею. Большинство экспонентовъ (67 чел.)—землевладѣльцы; крестьяне выставили исключительно битюговъ; Хрѣновскаго казеннаго завода

поставилъ внѣ конкурса на выставку прекрасные образцы производителей изъ своихъ конюшенъ. Когда экспертиза по отдѣлу животноводства была окончена, и выставленные животныя уведены, — въ тѣхъ же помѣщеніяхъ Распорядительнымъ Комитетомъ была устроена выставка городского скота и, почти одновременно съ этимъ, — выставка крестьянскаго скота въ сл. Подгорной Острогожскаго уѣзда. Къ сожалѣнію, отчетъ Распорядительнаго Комитета ничего не говоритъ ни о количествѣ ни о качествѣ экспонатовъ этихъ двухъ филиальныхъ выставокъ. Число розданныхъ на нихъ наградъ доходитъ до 37.

Отдѣлы садоводства и лѣсоводства помѣщались въ двухъ большихъ павильонахъ на Сѣнной площади и, кромѣ того, экспонаты этихъ Отдѣловъ заняли значительное пространство вокругъ павильоновъ, въ видѣ грядъ — сѣянцевъ, саженцевъ различныхъ растений, демонстративныхъ группъ и т. п. Воронежскіе садоводы Карлсонъ, Шульганъ и Веретенниковъ устроили свои отдѣльные павильоны въ саду Дворянскаго Собранія. По первому отдѣленію, — плодоваго и декоративнаго садоводства, представлены сѣянцы и саженцы деревьевъ и кустарниковъ и плоды ихъ въ свѣжемъ и приготовленномъ видѣ; кромѣ того, были выставлены грецкіе орѣхи, вызрѣвающіе въ Воронежѣ, оранжерейныя растения, ягодныя и виноградная вина, садовые инструменты, модели, планы и описанія садовъ (по преимуществу школьныхъ), рукописныя и печатныя работы по садоводству, поуѣздныя коллекціи мѣстныхъ плодовъ, описанія садоводства въ уѣздахъ и саженцы и плоды изъ школьныхъ садовъ. Значительная часть экспонатовъ была представлена казеннымъ Помологическимъ разсадникомъ и питомниками Карлсона, Юрьева, Шульгина и Веретенникова. Въ продолженіе всей выставки въ особомъ помѣщеніи производились демонстраціи рациональной сушки плодовъ и овощей на присланной на выставку по распоряженію Министерства Земледѣлія и Государственныхъ Имуществъ фирмой „Работникъ“ американской сушилькѣ; эти демонстраціи сопровождались бесѣдами, которыя велъ командированный Министерствомъ специалистъ по садоводству В. В. Пашкевичъ.

Въ отдѣленіи лѣсоводства общее вниманіе публики привлекали коллекціи, доставленные лѣсничими Воронежской губерніи. Такія коллекціи несомнѣнно могли имѣть и имѣли серьезное образовательное значеніе для публики; здѣсь вполнѣ наглядно демонстрировалась вся жизнь дерева, вся система хозяйства, сѣмена, посадка дерева, его постепенный ростъ и его враги, болѣзни, ихъ лѣченіе и, наконецъ, эксплуатация лѣса. Все это интересующійся могъ видѣть на превосходныхъ образцахъ, собранныхъ чинами лѣсного вѣдомства. Общества Кіево-Воронежской и Юго-Восточныхъ жел. дор. демонстрировали свои питомники и защитныя насажденія вдоль полотна желѣзныхъ до-

рогъ. Изъ другихъ экспонатовъ, выставленныхъ въ этомъ отдѣлѣ, выдѣлялись образцы и таблицы, характеризующія обширныя насажденія М. А. Веневитинова, уже заслужившія высшую награду Министерства Государственныхъ Имуществъ, и лѣсное хозяйство въ Острогскомъ уѣздѣ бр. Тевяшевыхъ и др.

Самымъ большимъ на выставкѣ является несомнѣнно кустарный отдѣлъ. Число экспонатовъ его равняется 588, а число экспонированныхъ предметовъ по каталогу выставки—1877;—въ дѣйствительности послѣднее число было, вѣроятно, больше. Кустарный отдѣлъ былъ наиболее посѣщаемъ публикою. Разнообразіе предметовъ, нестрота и дешевизна дѣлали то, что въ нѣкоторые дни въ верхнихъ комнатахъ дворянскаго дома, гдѣ помещались богатые и разнообразныя коллекціи Московскаго музея и Екатеринбургскія каменные, Вологодскія роговныя, Вятскія каповыя, Нижегородскія стальные и др. издѣлія, была буквально давка. Издѣлія Воронежскихъ кустарей большею частью были приобретены Распорядительнымъ Комитетомъ, на счетъ кредита губернскаго земства, или же уѣздными земскими управами, на средства уѣздныхъ земствъ. Нѣкоторые кустари, впрочемъ, экспонировали самостоятельно. Заказы на кустарныя издѣлія для выставки дѣлались въ тѣхъ случаяхъ, когда кустари, по недостатку средствъ, по отдаленности разстоянія, или просто по непривычкѣ къ выставкамъ, не могли доставить на выставку своихъ издѣлій, тогда какъ присутствіе ихъ на ней было необходимо для полноты картины кустарной промышленности губерніи. Въ этомъ отношеніи комитету оказали существенную помощь многія частныя лица и учрежденія, напр.: гг. МIRONENKO, Бекетовъ, Антаева, Нелидова, Кузнецкій Комитетъ Краснаго Креста и проч. Благодаря заботамъ послѣднихъ экспонаты кустарнаго отдѣла вполне соответствовали намѣченной Комитетомъ выставки программѣ, т. е., тутъ были экспонаты по обработкѣ камня, глины (гончарныя, терракотовыя издѣлія, кирпичъ и пр.), металловъ, дерева, прядильныхъ растений, шерсти, кожи и пр. Особеннымъ богатствомъ образцовъ отличалась группа шерстяныхъ и бумажныхъ тканей и домашнихъ женскихъ рукодѣлій. Значительная часть экспонатовъ этого рода была раскуплена публикою еще до конца выставки. Экипажи и сельско-хозяйственныя орудія, представленныя на выставку кустарями, отличались дешевизною и, при прочтости работы, не смотря на недостатокъ чистоты и изящества въ работѣ, несомнѣнно могли бы конкурировать съ такими же фабричными; большинство крестьянъ, представившихъ предметы этого рода, получили денежныя или иныя награды. Въ кустарномъ павильонѣ нѣсколько крестьянскихъ работали тлани на своихъ немудреныхъ станкахъ; здѣсь же располагался горшечникъ съ своимъ первобытнымъ кругомъ, а во вход-

номъ павиліонѣ г. Меркель демонстрировалъ тканье сарпинокъ на усовершенствованномъ станкѣ.

Въ срединѣ зала Дворянскаго собранія помѣстилась школа слѣпыхъ съ ихъ издѣліями и учебниками, письменными работами и, наконецъ, сами дѣти, которыя показывали любопытнымъ, какъ они учатся и работаютъ. Въ особомъ баракѣ на Кадетскомъ плацу расположилась оригинальная колонія, — волостной приютъ земскаго начальника Саратовской губ., Жеденова. Крестьянскія дѣти, живущія въ приютѣ, работаютъ сами на себя, почти окупая свое содержаніе и даже сберегая кое-что ко времени выхода изъ приюта, чтобы имѣть возможность вступить въ жизнь самостоятельными работниками. Въ отдѣльномъ павиліонѣ, въ видѣ средневѣковой башни, экспонировалъ попечительный о тюрьмахъ комитетъ издѣлія арестантовъ Воронежской тюрьмы. Особаго вниманія заслуживали веревки, канаты и стальные издѣлія арестантовъ.

Кустарей другихъ губерній было сравнительно немного, — всего 82 чел. (въ общ. числа 574 чел.). Главное мѣсто, по количеству экспонатовъ между уѣздами, занимаютъ Воронежскій (110 чел.) и Землянскій (99 чел.); наименѣ представлены Новохоперскій (2 чел.) и Вирюченскій (10 ч.) уѣзды.

Земскій отдѣлъ выставки былъ помѣщенъ въ залѣ Дворянскаго собранія, по срединѣ и у стѣнъ между колоннами. Экспонировались планы школьныхъ помѣщеній и мебели, модели больницъ, карты и діаграммы, рисующія положеніе различныхъ уѣздовъ въ отношеніи народнаго образованія, здравія и экономическаго состоянія населенія.

Острогожскій Отдѣлъ Императорскаго Московскаго Общества сельскаго хозяйства устроилъ свою выставку самостоятельно, помѣстивъ большую часть своихъ экспонатовъ въ 2 комнатахъ Дворянскаго собранія. Экспонаты его собраны по той же программѣ, какъ и экспонаты всей выставки. Особенное вниманіе между другими экспонатами обращаютъ на себя — представляющіе хозяйства Острогожскаго уѣзда бр. Тевяшевыхъ и бр. Плотыцныхъ, экономіи которыхъ по всемъ отдѣламъ выставки являются одними изъ лучшихъ. Въ числѣ другихъ экспонатовъ Отдѣлъ представилъ и свои работы и изслѣдованія Острогожскаго уѣзда въ разныхъ отношеніяхъ.

Кромѣ указанныхъ, на выставкѣ была значительная группа экспонатовъ, которые, какъ напр., колокола Самофалова, угольный гротъ Романыхина, корсеты Скрипта, картины и др., не могли быть отнесены ни къ одному изъ пяти отдѣловъ выставки и потому были выдѣлены въ особый сборный отдѣлъ.

Кромѣ тѣхъ бесѣдъ, которыя устраивались на самой выставкѣ надъ экспонатами, напр., бесѣды Н. В. Верещагина по молочному хозяйству, В. В. Пашкевича о рациональной сушкѣ

плодовъ и овощей, г. Спарро объ искусствѣнномъ орошеніи полей, Отдѣлъ устроилъ вѣскольکو особыхъ публичныхъ зазданій по вопросамъ сельскаго хозяйства. Зазданія эти привлекали немало публики. Здѣсь были прочитаны доклады ген. Жилинскаго (объ оросительныхъ работахъ, произведенныхъ на югѣ Россіи специальною экспедиціею), агронома Тамбовской губ. Н. Катаева (по вопросу объ устройствѣ земскихъ складовъ сельскохозяйственныхъ орудій, съ цѣлью ихъ удешевленія), г. Попова (объ условіяхъ содержанія молочнаго скота), г. Жеденова (о сельскохозяйственныхъ приютахъ) и проч. Въ этихъ докладахъ и преніяхъ по ихъ поводу несомнѣнно выразилось то умственное оживленіе, причиною котораго явилась выставка.

Общее число экспонентовъ по отчету комитета выставки — 1065 чел. Большинство ихъ — крестьяне (677 чел.); затѣмъ слѣдуютъ дворяне (193 чел.), купцы (118 чел.), мѣщане (36 чел.) и учрежденія (41). Крестьяне представляли, главн. обр., кустарныя издѣлія, — (по другимъ отдѣламъ кромѣ животноводства ихъ почти не замѣтно). Общее число всѣхъ, выданныхъ на выставкѣ наградъ и правъ на награды (для экспонентовъ другихъ губерній), не считая денежныхъ —, доходитъ до 594; изъ нихъ почетныхъ отзывать выдано 8, золотыхъ медалей — 23, больш. серебряныхъ — 55, среднихъ — 38, малыхъ — 103, бронзовыхъ медалей — 183, похвальныхъ листовъ — 204, 540 руб. роздано въ видѣ денежныхъ наградъ 54 кустарямъ; кромѣ того, выдано 10 похвальныхъ отзывать и почетный дипломъ отъ комитета скотоводства при Императорскомъ Московскомъ обществѣ сельскаго хозяйства.

Число посѣтителей выставки, по словамъ отчета, достигаетъ 60000 челов. Изъ нихъ платныхъ — 38578 чел., т. е. среднимъ числомъ болѣе 3000 чел. въ день. Такое число посѣтителей побудило комитетъ ходатайствовать о продленіи срока выставки, которая, вмѣсто предполагавшихся двухъ недѣль, была продлена почти до 3 недѣль.

Для устройства выставки Комитетъ ея располагалъ слѣдующими суммами: Воронежскій отдѣлъ Импер. Московск. общ. сел. хоз. выдалъ на устройство ея — 1050 руб. Получено отъ Мин. Землед. и Гос. Им. — 1000 руб. Частныхъ пожертвованій — 1540 р.; отъ земствъ и городовъ — 4038 р. 43 к.; платы съ экспонентовъ за мѣста и съ посѣтителей выставки за входъ — 10877 р.; другихъ доходовъ — 8417 руб. 62 коп. Весь приходъ, слѣдовательно, равнялся 26927 руб. 5 коп. Израсходовано было 27365 руб. 89 коп. Получился дефицитъ въ 538 руб. 84 коп., который увеличивается еще 3000 руб. израсходованнаго кредита губернскаго земства.

К.

Общество вспомошествованія бѣднымъ города Землянскъ.

Улучшеніе матеріальнаго положенія бѣднаго населенія городовъ и сель по преимуществу удовлетворится подачею милостыни просящимъ. Но такая помощь, при томъ соображеніи, что многіе обращаютъ нищенство въ промыселъ, достигаетъ намѣченной цѣли лишь отчасти, потворствуя, въ тоже время, размноженію нищихъ промышленниковъ.

На борьбу съ указаннымъ зломъ выступали и выступаютъ разныя благотворительныя общества, которыя ставятъ себѣ задачею оказывать вспомошествованіе по возможности всѣмъ бѣднымъ того или другого города или иной административной единицы, отдѣляя при этомъ истинную бѣдность отъ промышленнаго нищенства.

Развитіе подобнаго рода благотворительныхъ учрежденій съ каждымъ годомъ идетъ впередъ; съ каждымъ годомъ открываются новыя общества, мѣстомъ ихъ дѣятельности становятся не только столичныя и губернскіе города, гдѣ легко находятся и благотворители и организаторы дѣла, но и болѣе мелкіе уѣздные города, населеніе коихъ состоитъ изъ людей съ небольшими состояніями.

Къ числу такихъ некрупныхъ городовъ, уже имѣющихъ общество вспомошествованія бѣднымъ, принадлежитъ, между прочимъ, г. Землянскъ.

Раіонъ дѣятельности общества ограничивается городомъ и пригородными слободами, съ населеніемъ до 6000 чел. Въ настоящее время дѣятельности общества могутъ быть подведены нѣкоторые итоги, и потому считаемъ уместнымъ привести кое-какія данныя, характеризующія напряженность общественной благотворительности въ г. Землянскѣ.

Общество возникло въ концѣ 1891 г.; средства его составились изъ членскихъ взносов и пожертвованій, достигшихъ къ концу 1894 г. почти 2000 р., не считая пожертвованій продуктами и уступки въ пользу общества дома съ усадебнымъ мѣстомъ г. Козе-Полянскимъ. (Въ домѣ общества предполагается въ непродолжительномъ времени открытіе богадѣльни для престарѣлыхъ мужчинъ). Помощь нищему населенію выражалась за истекшій періодъ дѣятельности общества, главнымъ образомъ, въ раздачѣ муки, печенаго хлѣба, топлива, одежды и обуви, въ наймѣ квартиръ, погребеніи умершихъ, ремонтѣ ветхихъ жилищъ и пр. За три года роздано 1290 пудовъ хлѣба и 1000 пуд. торфа, погребено 19 чел. умершихъ и нанято до 15 квартиръ. Услугами общества пользовались въ первый (1892—голодный) годъ его существованія 173 семейства, состоящихъ изъ 102 лицъ

мужского пола, 181—женскаго и 354 дѣтей; во второй (1893 г.)—26 семействъ, состоящихъ изъ 11 лицъ мужского пола, 35—женскаго и 46 дѣтей, и, наконецъ, въ третій (1894) годъ—21 семейство, состоящее изъ 8 лицъ мужского пола, 25—женскаго и 41 ребенка. Эти (21) семейство составляютъ нынѣ комплектъ постоянныхъ пенсионеровъ общества.

Дѣйствуя въ указанномъ направленіи общество приходитъ на помощь во всѣхъ случаяхъ матеріальной нужды, безъ различія сословій и общественнаго положенія немущихъ. Надзоръ за правильнымъ распредѣленіемъ пособій лежитъ на председателѣ попечительнаго совѣта Д. Д. Довбнѣ, и восьми членахъ (кроме казначея), коимъ и ввѣряются отдѣльные участки города, обитаемые нуждающимся населеніемъ.

Независимо отъ вышеописанныхъ способовъ вспоможенія бѣднымъ, заслуга общества проявляется также въ присваиваніи бѣднякамъ работъ, въ помѣщеніи сиротъ и дѣтей немущихъ родителей въ училища и мастерскія, въ доставленіи медицинской помощи больнымъ и пр. Результатомъ дѣятельности общества вспоможенія бѣднымъ г. Землянска нынѣ явилось не только облегченіе положенія бѣдныхъ людей, но и замѣтное уменьшеніе профессиональныхъ нищихъ.

**Статистическій обзоръ Воронежской губерніи
за 1893 годъ.**

I.

Земельныя. Озимые и яровые посѣвы въ связи съ климатическими условіями года. Результаты урожая хлѣбовъ, корнеплодовъ и др. растений по сравненіи съ урожаемъ 1892 года. Цѣны на разочія руки. Общій выводъ объ урожаѣ 1893 года. Скотоводство. *Общія дѣянія.* Винокуреніе и песочно-сахарное производство.

Два предшествовавшихъ года неурожаевъ (1891—1892) значительно ослабили сельско-хозяйственные силы мѣстнаго, въ особенности крестьянскаго, населенія. Поэтому озимые посѣвы на 1893 годъ, даже и при лучшихъ метеорологическихъ условіяхъ, не могли быть произведены полностью и своевременно: у однихъ хозяевъ недоставало рабочаго скота, у другихъ—сѣмянъ; въ южныхъ уѣздахъ къ этимъ двумъ причинамъ присоединилась третья—продолжавшаяся отъ прошлаго года засуха.

Посѣвы озимыхъ хлѣбовъ повсемѣстно въ губерніи затянулись. На земляхъ владѣльческихъ въ среднемъ по губерніи они производились втеченіе слишкомъ трехъ мѣсяцевъ—отъ 20 іюля по 25 октября; на крестьянскихъ же земляхъ сѣяніе шло еще медленнѣе, а именно,—съ 23 іюля по 3 ноября. При лучшихъ условіяхъ, послѣ дождей, прошедшихъ въ началѣ августа, засѣяна была значительная часть озимыхъ полей въ Задовскомъ, Землинскомъ и частію Воронежскомъ, Коротоянскомъ, Бобровскомъ и Новохоперскомъ уѣздахъ; въ остальной части губерніи не было дождя втеченіе августа и сентября и, въ видахъ своевременности посѣва, приходилось сѣять въ сухую землю. Только въ октябрѣ прошли наконецъ дожди, при теплой осенней погодѣ, и начался повсемѣстно усиленный и спѣшный сѣвъ, такъ какъ къ тому времени значительное количество земли, находящейся въ озимомъ полѣ, осталось еще незасѣянной.

Озимое же поле не было однако засѣяно сполна. Ржи на земляхъ крестьянскихъ высѣяно было, сравнительно съ предъыдущимъ годомъ, менѣе на 23.637 дес., а на владѣльческихъ земляхъ—менѣе на

985 дес., всего, — меньше на 24.622 дес., что составляет 3, 5⁰/₀ посеваемой площади этого хлеба в предшествовавшем году. Озимой пшеницы на землях крестьянских посеяно было, сравнительно с предшествовавшим годом, больше на 592 дес., а на владельческих землях меньше на 1966 дес., в общем же — меньше на 1374 дес., или на 3, 2⁰/₀ посеваемой площади озимой пшеницы в предшествовавшем году. Того и другого озимаго хлеба в отчетном году посеяно было меньше прошлогоднего на 25.996 дес. или на 3, 8⁰/₀. Сравнительно же с более ранними годами (1891) количество десятин, засеваемых озимыми хлебами, уменьшилось в отчетном году на 20⁰/₀ и даже больше.

Состояние озимых полей в губернии в течение осени, в зависимости от вышеназванных условий, не могло быть одинаково. Лучший вид имели озими в северной части губернии; в средней полосе, а именно — в значительной части Нижнедвинцаго, Бобровскаго, Новохоперскаго, Бирюченскаго и Валуйскаго, всходы были частью удовлетворительны, частью же неудовлетворительны. На юге же губернии были наилучшие всходы или же их совсем не получивалось.

Снег был прерван в начале ноября наступившими холодами. В ночь на 3 ноября подул резкий северный ветер, горизонт покрылся белыми тучами, а к утру вся площадь губернии покрылась толстым снежным покровом. Снег лег на сухую землю. Установилась зима. Зима была суровая, без оттепелей. Морозы доходили до —30° R.; но они не могли причинить вреда озимым, покрытым снегом в 1 аршин и более глубиною. Такой снежной, ровной и вообще весьма благоприятной для полей, зимы не запомнят старожилы.

В течение весны метеорологические условия изменились к худшему. Таяние снега началось с конца февраля, окончательно же снег сошел с полей только во второй половине апреля. Погода стояла переменная — то ветряная, холодная с легкими морозами, то дождливая; в марте и даже в апреле, после теплых дней, оживлявших поля, выпадал снег. Все это не могло не отозваться на состоянии озимых полей.

Всходы озимей сначала оказались хорошими, даже и те, которые осенью не были замечены; но от утреников и холодов во многих местах стебли озимей поблекли, хотя корни их при исследовании в большинстве случаев были живы. В низких местах, где задерживалась вода, озими пострадали от вымочения, хотя весенней воды было вообще мало, так как вся она поглощалась сухой, талой землей. Погибшие озими были впоследствии пересейаны яровыми хлебами.

Не причинив в сущности большого вреда озимым, переменная весенняя погода, удерживая снег в полях, замедляла ход весенних полевых работ.

Яровые посевы повсеместно в губернии запоздали: в половине апреля в северных уездах еще нельзя было приступать к посевам; между тем как обычно посевами эти производятся здесь в

половинѣ марта. Въ южныхъ уѣздахъ въ мартѣ обыкновенно уже заканчивались посѣвы пшеницы, ячменя; въ отчетномъ же году здѣсь въ это время они совсѣмъ не начинались, если не считать единичныхъ, исключительныхъ случаевъ. Съ половины апрѣля стала устанавливаться болѣе благоприятная для полевыхъ работъ погода. Начался повсемѣстно сѣвъ яровыхъ; усиленно пошли и бакчевныя посадки и работа въ садахъ и огородахъ. Осимые выровнялись. Сухой восточный вѣтеръ, дувшій въ началѣ мая, не причинилъ никакого вреда хлѣбамъ, благодаря обильной влаги. Показались всходы яровой пшеницы и овса, но росли туго, также и травы. Выпавшіе затѣмъ тихіе дожди въ первыхъ числахъ мая, повторившіеся во второй половинѣ, оживили растительность. Работы полевые пошли усиленнѣе; улучшалось день ото дня и состояніе полей.

Показавшіеся выходы Итальянской саранчи, изъ заложенныхъ въ прошломъ году ячечекъ, не причинили серьезнаго вреда никакимъ хлѣбамъ и, вслѣдствіе дождливой и холодной погоды сначала весны, а равно и принятыхъ мѣръ, скоро уничтожились.

Влажная погода перешла на іюнь мѣсяцъ, при средней температурѣ этого мѣсяца $+16,5^{\circ}$ R., вслѣдствіе чего поля какъ осимые, такъ и яровыя, пришли въ такой видъ, что, по отзывамъ крестьянъ, лучшаго и желать было невозможно^а (Богуч.). Явились надежды на блестящій урожай. Но надежды эти не оправдались. Отъ избытка влаги роскошныя по росту и густотѣ нивы, при сильныхъ вѣтрахъ, стали гнуться, ломаться, перепутываться между собою. Въ іюлѣ наступили жары, доходившіе до $+30^{\circ}$ и даже до $+40^{\circ}$ R.; вмѣстѣ съ тѣмъ подулъ сухой восточный вѣтеръ. Наливавшіеся въ это время хлѣба, подъ влияніемъ жаровъ, скорѣе высыхали, чѣмъ вызрѣвали, и вышли, при громадномъ наборѣ соломы, неумолистсты, а на зерно крайне легко-вѣсны^а.

Градобитія въ отчетномъ году были во всѣхъ уѣздахъ и въ частности коснулись по 56 волостямъ 98 крестьянскихъ владѣній и 20 владѣльческихъ. Площадь, подвергшаяся градобитіямъ, равнялась въ отчетномъ году 17.635 десятинамъ, сравнительно съ предѣлѣтнимъ годомъ менѣе на 861 десят. Общая сумма убытковъ, причиненныхъ градобитіями по губерніи выразилась въ 400.527 рублѣхъ или на одну десятину—22 руб. 82 коп.

Уборка осимыхъ хлѣбовъ началась въ первыхъ числахъ іюля (7—10 числа—въ Задонск. и Павл. уѣздахъ); въ уборкѣ яровыхъ приступлено въ половинѣ этого мѣсяца. Созрѣваніе осимыхъ хлѣбовъ и яровыхъ ранняго посѣва вслѣдствіемъ совпадало, а потому и уборка по мѣстамъ производилась одновременно.

Результаты урожая отчетнаго года, по сравненію съ двумя предшествовавшими годами, представляются въ слѣдующемъ видѣ:

	Въ 1891 году.			Въ 1892 году.			Въ 1893 году.		
	Посѣяно четвер- тей.	Сажо.	Саж.	Посѣяно четвер- тей.	Сажо.	Саж.	Посѣяно четвер- тей.	Сажо.	Саж.
<i>Озимые:</i>									
Ржи	796806	964948	1,₰	694679	1367174	1,₰	670067	4396750	6,₰
Пшеницы	62864	81753	1,₰	42415	60353	1,₰	41141	330673	7,₰
<i>Яровые:</i>									
Овса	697372	915158	1,₰	541128	1185255	2,₰	471858	2911170	6,₰
Ячменя	170321	198353	1,₰	182220	390093	2,₰	208034	1874640	8,₰
Гречихи	136235	22738	0,₰	90142	196498	2,₰	88119	881782	4,₰
Пшеницы	357588	386885	1,₰	387425	605322	1,₰	386768	2094368	5,₰
Ост. яровой хлѣба	157420	206655	1,₰	146748	1362862	8,₰	188778	2001623	14,₰
Итого	2358096	2755480	1,₰	2034737	5066557	2,₰	1998255	13991166	7,₰
Картофеля	860986	473692	1,₰	841873	1647976	4,₰	857262	8131921	8,₰

На основаніи приведенныхъ данныхъ, урожай отчетнаго года можно признать удовлетворительнымъ, особенно по сравненіи съ двумя предшествовавшими годами. Первое мѣсто по урожайности принадлежитъ яровымъ хлѣбамъ, имѣющимъ второстепенное значеніе въ народномъ хозяйствѣ (просо, ленъ, конопля, подсолнухъ и друг.), а затѣмъ — картофелю и ячменю. Изъ озимыхъ хлѣбовъ лучше уродилась пшеница, изъ главнѣйшихъ яровыхъ хлѣбовъ — овесъ.

Площадь яровыхъ хлѣбовъ безъ картофеля въ отчетномъ году, по сравненію съ предшествовавшимъ годомъ, увеличилось на 31.264 десят. или на 3, 3% общей площади этихъ хлѣбовъ, безъ картофеля.

Въ частности увеличенъ посѣвъ яровой пшеницы на земляхъ крестьянскихъ на 40.944 четв. или десят. и на земляхъ владѣльческихъ на 10.399 четв. или десят., а всего на 51.343 четв. или дес. и ячменя на земляхъ крестьянскихъ на 15.399 четв. или десят. и на земляхъ влад. на 10.415 четв. или дес., а всего — на 25.814 четв. или дес. Подобное увеличеніе стоитъ въ зависимости отъ наличныхъ, имѣвшихся въ распоряженіи сѣмянъ, частью изъ собственныхъ хозяйствъ отъ урожая прошлаго года, частью выдававшихся въ ссуды. Въ связи съ этимъ же стоитъ уменьшеніе посѣвной площади овса на 34.885 дес. (на крестьянскихъ земляхъ высѣяно менѣе на 9.822 четв. или на 4911 дес., а на владѣльческихъ менѣе на 59.948 четв. или на 28.974 дес.), причемъ въ отдѣльныхъ уѣздахъ (Задонскомъ и Новохоперскомъ) замѣчается увеличеніе посѣвовъ овса, — гречихи — на 7.023 д. (на крестьянскихъ земляхъ высѣяно болѣе на 239 дес., на владѣльческихъ же — менѣе на 7.262 дес.) и остальныхъ яровыхъ хлѣбовъ на 7.970 четв. или 3985 десят. (на крестьянскихъ земляхъ высѣяно болѣе на 7.014 четв. или 3.507 дес., а на владѣльческихъ — менѣе на 14.984 четв. или 7492 дес.).

Площадь картофеля увеличилась на земляхъ крестьянскихъ на 1.501 дес. (высѣяно болѣе на 12.013 четв.) и на земляхъ владѣльческихъ на 4.171 дес. (высѣяно болѣе — на 33.366 четв.), всего — на 5.672 дес. или на 13, 3% общей площади картофеля въ предъотчетномъ году.

Урожай хлѣбовъ на земляхъ крестьянскихъ въ отчетномъ году по уѣздамъ былъ слѣдующій:

У ѣ з д ы .	Въ 1892 году.			Въ 1893 году.		
	Посѣво.	Снято.	Самъ.	Посѣво.	Снято.	Самъ.
	четвертей.			четвертей.		
Воронежскій	68615	136940	1,0	54893	329358	6,0
Землянский	64059	218042	3,0	62656	469920	7,0
Нижнедѣвизскій	51125	103815	2,0	53006	156018	3,0
Острогожскій	47687	23544	0,0	45148	265198	5,0
Виряченскій	34003	14489	0,0	24258	75675	3,0
Валуйскій	19417	14533	0,0	8909	44045	0,0
Коротоякскій	49547	64812	1,0	50773	430356	6,0
Бобровскій	80571	158812	1,0	69731	296550	4,0
Богучарскій	61490	11653	0,0	71519	498259	6,0
Задонскій	38338	105098	3,0	34162	231082	6,0
Новохоперскій	55394	250218	4,0	67083	704371	10,0
Павловскій	34937	11373	0,0	34628	192981	5,0
Итого	509903	1110336	1,0	576666	3699813	6,0

Урожай ржи по уѣздамъ, какъ оказывается, очень колебался (отъ самъ 3,0 до самъ 10,7), въ зависимости отъ вышеприведенныхъ метеорологическихъ условий. Нужно замѣтить, что и въ каждомъ отдельномъ уѣздѣ урожай былъ неодинаковымъ, „пестрымъ“. Въ общемъ же урожай ржи, — этого главнаго хлѣба въ крестьянскомъ хозяйствѣ, — далъ удовлетворительный результатъ.

У ѣ з д ы .	Въ 1892 году.			Въ 1893 году.		
	Посѣво.	Снято.	Самъ.	Посѣво.	Снято.	Самъ.
	четвертей.			четвертей.		
Воронежскій	355	712	2,0	300	1200	4,0
Землянский	3057	1301	0,0	3060	30260	8,0
Нижнедѣвизскій	442	35	0,0	657	1979	3,0
Острогожскій	724	1831	2,0	325	1465	4,0
Виряченскій	1237	397	0,0	1863	5153	2,0
Валуйскій	—	—	—	—	—	—
Коротоякскій	1681	1303	0,0	1315	11905	8,0
Бобровскій	—	—	—	205	482	2,0
Богучарскій	—	—	—	—	—	—
Задонскій	83	186	1,0	42	177	4,0
Новохоперскій	—	—	—	—	—	—
Павловскій	—	—	—	4	19	4,0
Итого	7679	6705	0,0	8271	52631	6,0

Урожай озимой пшеницы, вообще мало высѣваемой крестьянами, представлялъ, какъ видно изъ вышеприведенныхъ цифръ, по каждому уѣзду тѣ же и даже большія колебанія, какъ и урожай ржи, а именно отъ самъ 2,4 — въ Бобровскомъ уѣздѣ до самъ 8,1 — въ Коротоякскомъ уѣздѣ. Общій результатъ сбора этого хлѣба въ крестьянскихъ хозяйствахъ по губернии одинаковъ съ вышеприведеннымъ результатомъ сбора ржи; но зерно озимой пшеницы вышло значительно больше, чѣмъ ржи. Четверть ея тянула на черноземныхъ почвахъ 9 п. 11 ф. въ среднемъ, на супесчаной и прочихъ 9 п. 3 ф., тогда какъ ись четверти ржи на черноземѣ равнялся всего 8 пуд. 39 ф., на супескахъ 9 п. 18 ф., на остальныхъ почвахъ ровно 9 пуд.

Изъ яровыхъ хлѣбовъ первое мѣсто въ крестьянскихъ хозяйствахъ Воронежской губернии занимаетъ овесъ. Урожай этого хлѣба былъ слѣдующій:

	О В Е С Ъ					
	Въ 1892 году.			Въ 1893 году.		
	Посѣяно.	Снято.	Самъ.	Посѣяно.	Снято.	Самъ.
	ЧЕТВЕРТЕЙ.			ЧЕТВЕРТЕЙ.		
Воронежскій	31891	62540	1,0	31940	159700	5,0
Землянскій	81176	220242	2,0	67956	407736	6,0
Нижнедѣвнскій	44204	231847	5,0	48101	240606	5,0
Острогожскій	18098	16350	0,0	14268	123207	7,0
Вирюченскій	39186	43620	1,0	24078	131674	5,0
Валуевскій	11687	47660	3,0	11366	90848	8,0
Коротокжскій	38782	44024	1,0	31689	156485	4,0
Бобровскій	36580	52908	1,0	21037	68111	3,0
Богучарскій	23667	14990	0,0	16030	175992	10,0
Задонскій	80676	66271	2,0	32234	166505	5,0
Новохоперскій	46178	69267	1,0	47776	260924	5,0
Павловскій	34014	15150	0,0	24778	178016	7,0
Итого	431239	884361	1,0	371291	2145826	5,0

При сравненіи приведенныхъ цифровыхъ данныхъ объ урожаѣ овса по каждому уѣзду отдѣльно, наибольшая урожайность этого хлѣба оказывается въ Богучарскомъ уѣздѣ, (почти вдвое выше средней урожайности по губерніи), наименьшая—въ Бобровскомъ, хотя въ частно-владѣльческихъ хозяйствахъ этого послѣдняго уѣзда урожай овса былъ не ниже средняго по губерніи. Въ общемъ же по количеству собраннаго зерна урожай овса въ отчетномъ году въ крестьянскихъ хозяйствахъ можно считать удовлетворительнымъ. Что же касается качества зерна, то относительно этого нужно замѣтить, что овесъ рѣдко въ Воронежской губерніи родится полновѣснымъ. Средній вѣсъ четверти можетъ быть опредѣленъ въ 5 пуд. 22 ф. Въ отчетномъ году четверть овсянаго зерна вѣсила 5 пуд. 27 ф.

УЗДЫ.	Я Р О В А Я П Ш Е Н И Ц А .					
	Въ 1892 году.			Въ 1893 году.		
	Посѣяно.	Снято.	Самъ.	Посѣяно.	Снято.	Самъ.
	ЧЕТВЕРТЕЙ.			ЧЕТВЕРТЕЙ.		
Воронежскій	684	1450	2,0	640	2700	5,0
Землянскій	2766	8970	3,0	2670	19275	7,0
Нижнедѣвнскій	1266	4177	3,0	1818	7272	4,0
Острогожскій	61526	63293	1,0	68915	393864	5,0
Вирюченскій	21189	24901	1,0	24337	118278	4,0
Валуевскій	48125	144375	3,0	55282	331692	5,0
Коротокжскій	6170	11029	1,0	7466	40629	5,0
Бобровскій	18194	31274	1,0	15872	114920	6,0
Богучарскій	98815	53637	0,0	119748	471908	3,0
Задонскій	6	8	1,0	—	—	—
Новохоперскій	7290	21690	3,0	6776	47432	6,0
Павловскій	19419	11498	0,0	20000	86765	4,0
Итого	265380	376301	1,0	336324	1684626	5,0

Средній урожай яровой пшеницы по губерніи въ количественномъ отношеніи выдѣляется изъ цѣлаго ряда предшествовавшихъ лѣтъ, не-

смотря на относительно высокую урожайность этого хлеба въ Воронежской губ. въ отчетномъ году, по сравненіи съ урожайностію овса, ржи и, въ особенности, ячменя. Качество же пшеничнаго зерна въ отчетномъ году, по сравненіи съ предшествовавшими годами, было ниже: вѣсъ четверти 9 п. 5 ф., тогда какъ, напр. въ 1887 г. четверть яровой пшеницы вѣсила 10 п. 10 ф., въ 1892—9 п. 17 ф., въ 1891—9 п. 18 ф.

У ѣ З Д М.	Я Ч М			Е Н Ъ		
	Въ 1892 году.			Въ 1893 году.		
	Посѣяно.	Снято.	Самъ.	Посѣяно.	Снято.	Самъ.
	ЧЕТВЕРТИЙ.			ЧЕТВЕРТИЙ.		
Воронежскій	1038	3216	3,0	2143	12856	6,0
Землянскій	1791	6096	3,0	1640	7380	4,0
Нижнедѣвизинскій	4008	24358	6,0	5629	38145	8,0
Острогожскій	85562	49906	1,0	41899	443539	10,0
Вироченскій	23796	61726	2,0	21654	193273	8,0
Валуевскій	26755	133775	5,0	31541	275983	8,0
Коротовскій	3955	14930	3,0	4576	45805	9,0
Бобровскій	1093	541	0,0	3842	34813	9,0
Вогучарскій	64270	53407	0,0	51919	526370	10,0
Задонскій	25	59	2,0	—	—	—
Новохоперскій	2191	2890	1,0	1924	5772	3,0
Павловскій	17103	12220	0,0	15251	155132	10,0
Итого	171607	862533	2,0	182022	1729027	9,0

Ячмень въ отчетномъ году далъ высокій урожай, въ особенности въ южныхъ уѣздахъ съ малорусскимъ населеніемъ, гдѣ послѣднее издавна производитъ широкія запашки подъ ячмень. Метеорологическія условія, очевидно, не причинили этому хлѣбу существеннаго вреда, только въ Землянскомъ уѣздѣ ячмень пострадалъ отъ сырости и не далъ надлежащаго умолога. Качество зерна ячменя было удовлетворительно: средній вѣсъ четверти зерна оказался равнымъ 8 п. 12 ф.

У ѣ З Д М.	Г Р Е Ч И Х А.					
	Въ 1892 году.			Въ 1893 году.		
	Посѣяно.	Снято.	Самъ.	Посѣяно.	Снято.	Самъ.
	ЧЕТВЕРТИЙ.			ЧЕТВЕРТИЙ.		
Воронежскій	5620	10213	1,0	6760	13960	2,0
Землянскій	4142	15111	3,0	4258	10110	2,0
Нижнедѣвизинскій	10147	50847	5,0	16455	65818	4,0
Острогожскій	1819	1954	1,0	2367	12316	5,0
Вироченскій	11388	29369	2,0	9465	44659	4,0
Валуевскій	6908	18362	1,0	8441	37984	4,0
Коротовскій	11282	20567	1,0	11964	77075	6,0
Бобровскій	2921	2622	0,0	3714	17971	5,0
Вогучарскій	13327	369	0,0	2677	16238	6,0
Задонскій	183	564	3,0	144	713	5,0
Новохоперскій	8869	17738	2,0	5294	15882	3,0
Павловскій	2886	—	0,0	2271	10019	4,0
Итого	80992	162816	2,0	73730	324185	4,0

Урожай гречихи былъ въ отчетномъ году ниже урожая другихъ хлѣбовъ. Лучшій сборъ дали ранніе посѣвы, поздніе же и даже средніе пострадали отъ июльскихъ жаровъ. По Воронежскому и Землянскому уѣздамъ гречиха дала неудовлетворительный сборъ. Лучше все-

го этотъ хлѣбъ родился въ Коротоляскомъ и Богучарскомъ уѣздахъ. Всѣ зерна, собраннаго на всѣхъ видахъ почвы, ни разу не достигали нормальнаго вѣса восьмипудовой четверти, причемъ разница не въ пользу урожая отчетнаго года равняется въ среднемъ 11, 5%.

По остальнымъ, воздѣлываемымъ крестьянами яровымъ хлѣбамъ, каковы: просо, ленъ, конопля, подсолнухъ, чечевица, кукуруза и горохъ, урожай далъ:

У ѣ з д ы.	Въ 1892 году.			Въ 1893 году.		
	Посѣяно.	Снято.	Сажь.	Посѣяно.	Снято.	Сажь.
	ЧЕТВЕРТИЙ.			ЧЕТВЕРТИЙ.		
Воронежскій	19003	56148	2,»	21430	107150	3,»
Земляскій	5806	75398	17,»	6042	36252	6,»
Нижнедвинскій	9702	193110	12,»	»233	104660	19,»
Острогожскій	8019	23587	7,»	7504	118154	15,»
Бирючанскій	2801	38776	13,»	2878	27593	10,»
Валуйскій	22427	113135	5,»	11207	134484	12,»
Коротоляскій	9009	154048	17,»	7780	155435	20,»
Бобровскій	15892	15434	1,»	7223	113747	15,»
Богучарскій	17854	39655	2,»	21373	197932	8,»
Задонскій	8422	57428	16,»	2253	48514	21,»
Новохоперскій	10601	286237	27,»	9592	338720	25,»
Павловскій	2881	14813	5,»	4917	336610	27,»
И т о г о	122216	1076738	6,»	107282	1516451	14,»

Болѣе или менѣе значительныя площади по каждому уѣзду низъ вышепоказанныхъ остальныхъ яровыхъ хлѣбовъ засѣваются просомъ, далѣе слѣдуютъ масляниа растенія—подсолнухъ, конопля, ленъ. Урожай проса былъ лучше (отъ 75 до 83 мѣръ съ 1 десат.) въ южныхъ уѣздахъ: Богучарскомъ, Павловскомъ, а также въ Бобровскомъ и Острогожскомъ; въ уѣздахъ Задонскомъ и Воронежскомъ просо дало низшій сборъ—отъ 30 до 48 мѣръ съ десятины. Лучшій урожай подсолнуха оказался въ Бобровскомъ уѣздѣ (93 мѣры съ десятины) и въ крайнихъ восточныхъ—Новохоперскомъ (70 и 72 м.) и Богучарскомъ (70 и 104 м.); плохой же урожай наблюдался и въ южномъ—Валуйскомъ (28 и 32 м.) и въ сѣверномъ—Воронежскомъ (28 и 11 мѣръ). Въ среднемъ, по губерніи урожай подсолнуха далъ 6¼ мѣры съ 1 десятины. Урожай конопли, въ среднемъ, по губерніи равнялся 38 мѣрамъ съ десятины; льна—45 мѣрамъ съ десятины. Урожай подсолнуха, конопли и льна, судя по средней (вышей, сравнительно съ отчетнымъ годомъ), урожайности этихъ хлѣбовъ, можно назвать въ общемъ только посредственнымъ. Горохъ далъ удовлетворительный сборъ—53 мѣры съ десятины по губерніи. Чечевица и кукуруза также дали хорошей сборъ, первая до 40 м., а вторая до 150 пуд. съ десятины. Въ общемъ, урожай всѣхъ, помѣщенныхъ въ обозрѣваемой группѣ, яровыхъ хлѣбовъ можно признать удовлетворительнымъ.

Въ четырехъ волостяхъ Валуйскаго уѣзда: Краснянской, Ново-Александровской, Николаевской и Малокѣвской сѣютъ анисъ (ганусь). Въ отчетномъ году засѣяно было 545 десат. Анисъ далъ удовлетворительный урожай отъ 25 до 30 пуд. съ десятины.

КАРТОФЕЛЬ.

У ѣ з д ы.	Въ 1892 году.			Въ 1893 году.		
	Посѣяно.	Снято.	Самъ.	Посѣяно.	Снято.	Самъ.
	четвертей.			четвертей.		
Ворожскій	29024	114583	4.	29900	215200	8.
Земляной	50870	508210	4.	56500	423750	7.
Нахмедианскій	29800	149470	5.	28515	213662	7.
Острогожскій	28178	51896	1.	25334	191534	7.
Варячскій	12644	61156	4.	12776	85223	6.
Валуевскій	3135	12810	3.	1047	10470	10.
Коротоякскій	21803	221620	3.	19281	329058	12.
Бобровскій	20121	63213	3.	27097	184021	6.
Богучарскій	5313	12790	2.	7971	54543	6.
Задонскій	35014	187034	5.	25940	179700	5.
Новохоперскій	24465	146720	6.	51249	466541	9.
Павловскій	14880	33340	2.	11200	81773	7.
Итого	270244	1263080	4.	203610	2436674	7.

Картофель повсемѣстно въ губерніи родился „особенно хорошо“ въ отчетномъ году. Въ среднемъ, по губерніи картофеля собрано съ десятины по 455 мѣръ. Высшій сборъ оцѣняется въ Коротоякскомъ уѣздѣ. По качеству картофель въ отчетномъ году также выдѣлялся изъ ряда прошлыхъ лѣтъ. — Уборка картофеля затонулась до октября (Земл. уѣзд.).

На земляхъ владѣльческихъ урожай отчетнаго года по всѣмъ глѣбамъ, за исключеніемъ лумена, далъ высшій сборъ, сравнительно съ урожаемъ на земляхъ крестьянскихъ, какъ это видно изъ ниже-слѣдующихъ цифръ:

	Въ 1892 году.			Въ 1893 году.		
	Посѣяно.	Снято.	Самъ.	Посѣяно.	Снято.	Самъ.
	четвертей.			четвертей.		
Озимыя:						
Ржи	95376	254818	2.	94891	702987	7.
Пшеницы	34836	54648	1.	32870	278342	8.
Яровыя:						
Овса	109889	300836	2.	100067	718306	7.
Ячменя	10513	37560	3.	26012	145613	5.
Пшеницы	82045	129020	4.	62444	459743	7.
Гречицы	6150	22632	3.	9389	57597	6.
Остальн. яров. глѣб.	24534	296126	11.	31346	449045	12.
Итого	336441	1097740	3.	356309	2821491	8.
Картофеля	71629	384945	5.	83042	605247	9.

Огородныя и банчевыя растенія дали въ общемъ хорошій сборъ. Огороды, расположенныя въ ярахъ, вслѣдствіе дождей „замузило“, а расположенныя на сѣкатѣ — очень размыло, такъ что приходилось дѣлать новыя насажденія. Капуста по мѣстамъ попорчена мошкой и червемъ (Острог. уѣзд.). Урожай огурцовъ въ количественномъ отношеніи былъ удовлетворительный, хотя огурцы оказались не высокаго качества, вслѣдствіе дождей. Арбузовъ и дынь родилось достаточно, и дѣлы на нихъ, какъ вообще на всѣ овощи, стояли низкія.

Сады цвѣли хорошо, но завязи было мало, сильно повреждены были гусеницею (Ворожскій уѣзд.). Завязи были кромѣ того повреждены по мѣстамъ (Острог. у.) вредными для нихъ росами и вѣ-

трома. Урожай садовыхъ плодовъ былъ низкій. Вишень и сливъ со-
всѣмъ не родилось.

Цѣны на рабочія руны, въ виду недостатка рабочаго скота и
отлива рабочаго населенія на юговостока Россіи для заработковъ, въ
отчетномъ году нѣсколько повысились, а именно:

Г О Д Ы .	Конному.		Пѣшему.		Подвищій.	
	На скотъ предельна- стая.	На коня. скотъ.	На скотъ.	На коня- скотъ.	На скотъ.	На коня- скотъ.
1891	68	61	32	28	20	17
1892	90	54	28	19	18	14
1893	98	69	33	25	20	15

На основаніи вышеприведенныхъ данныхъ объ урожаѣ, бывшемъ
въ отчетномъ году, можно сдѣлать слѣдующій выводъ: урожай всякаго
рода хлѣбовъ, кромѣ картофеля, далъ въ отчетномъ году населенію
губерніи 13.991.186 четвертей; если изъ показанной общей суммы
исключить необходимое количество для озимата и яроваго посѣва, въ
размѣрѣ 1.998.255 четь., то на потребленіе наличнаго населенія гу-
берніи остается 11.992.931 четь., или на наличную душу обоего по-
ла 4,5 четверти.

На земляхъ крестьянскихъ урожай въ отчетномъ году далъ
11.117.084 четь., кромѣ картофеля. На посѣвъ озимыхъ и яровыхъ
хлѣбовъ при указанномъ расчетѣ, нужно 1.642.138 четь., за исклю-
ченіемъ изъ общаго крестьянскаго урожая этой суммы, получается
остатокъ въ 9.468.946 четвертей на все крестьянское населеніе Во-
ронезской губерніи, причѣмъ на наличную душу приходится:

ВЪ УѢЗДАХЪ.	Остатокъ.			
	Сборъ.	Посѣвъ.	Валовой.	На на- личную душу.
	Ч Е Т В Е Р Т Е И .			
Новохоперскомъ . . .	1960001	139445	1221556	+7,
Коротоявскомъ . . .	917790	115376	802415	+5,
Вогучарскомъ . . .	1866659	293266	1603393	+3,
Острогожскомъ . . .	1362722	180930	1181812	+5,
Землявскомъ . . .	980253	146682	833571	+4,
Павловскомъ . . .	741541	101247	639694	+4,
Валуйскомъ . . .	915036	126636	788400	+3,
Задонскомъ . . .	448991	68895	379106	+3,
Нахледѣвскомъ . . .	604358	129899	474489	+3,
Воронежскомъ . . .	625534	118026	507508	+3,
Бобровскомъ . . .	684164	121624	562540	+2,
Вирчанскомъ . . .	590305	106333	483972	+2,
По губерніи . . .	11117084	1642138	9468946	+4,

Неурожай 1891 и 1892 гг. существеннымъ образомъ повліялъ
на положеніе скотоводства въ Воронежской губерніи. Особенно тя-
желымъ періодомъ для мѣстнаго скотоводства была продолжительная
зима отчетнаго года. Къ концу этого періода мѣстами рѣшительно
нечѣмъ было кормить скотъ, и приходилось раскрывать крыши, такъ
какъ покупать сѣно или солому не представлялось возможности, вслѣд-
ствіе крайней дороговизны. Безкормица отразилась большимъ ви-

слонъ выкидышей у коровъ, а кобылицы не жеребились (Бобр. уѣздъ). Пополнять до надлежащихъ размѣровъ убыль скота, несмотря на удовлетворительный урожай въ отчетномъ году, крестьяне не могли, по недостатку денежныхъ средствъ, а также вслѣдствіе стремленія большинства обѣдѣнаго населенія сокращать затраты на скотоводство, не дающее въ послѣднее время прежнихъ выгодъ, ввиду частыхъ неурожаевъ и дороговизны арендной платы на земли. Многие хозяева, не имѣющіе лошадей, входили весною въ соглашеніе съ кѣмъ-либо изъ своихъ болѣе состоятельныхъ односельчанъ, платя имъ за пользование ихъ лошадьми во время полевыхъ работъ своимъ личнымъ трудомъ.

Въ отчетномъ году въ губерніи считалось разнаго рода скота 2.107.393 головы, въ томъ числѣ:

	Въ 1892 г.	Въ 1893 г.	Больше или меньше.	Въ %.
Лошадей	355546	388315	+ 32769	+ 9,3
Рогатаго скота	449803	522312	+ 72509	+ 16,1
Овецъ простыхъ	648805	861009	+ 192204	+ 28,7
тонкорунныхъ	289020	211785	- 77235	- 12,6
Свиней	115000	104841	- 10159	- 8,8
Козъ	16336	19127	+ 2791	+ 17,1
Верблюдовъ	—	4	+ 4	—
Итого	1844510	2107393	+ 262883	+ 14,3

Несмотря на удовлетворительный урожай отчетнаго года, общее число скота въ губерніи увеличилось, вообще говоря, незначительно, особенно, если принять во вниманіе, что прибыль падаетъ главнымъ образомъ на мелкій скотъ (простыхъ овецъ). Не восполнена еще убыль отъ одного прошлаго года: въ 1892 году скота убыло въ общемъ на 23,3%, въ частности: лошадей—на 11,9%, рогатаго скота—на 18,9%, овецъ простыхъ—на 29,1%, тонкорунныхъ—на 9,8%, свиней убыло на 46,7%, козъ на 25,7%, сравнительно съ 1891 годомъ. Разстроенное двухгодичнымъ неурожаемъ скотоводческое хозяйство мѣстнаго населенія, очевидно, не скоро поправится. Замѣчательно, что число тонкорунныхъ овецъ и свиней не только не увеличилось, а даже сократилось въ отчетномъ году: больше дорожило населеніе рабочимъ скотомъ, чѣмъ промысловымъ. Въ видѣ опыта, въ одномъ частно-владѣльческомъ хозяйствѣ губерніи въ отчетномъ году заведены для полевыхъ работъ верблюды (Вирюч. уѣздъ).

Въ экономическомъ отношеніи положеніе скотоводства въ губерніи характеризуется слѣдующими данными. Изъ общаго количества крупнаго и мелкаго скота было:

Лошадей.	Рогатаго скота.	Овецъ.	Свиней.	Козъ.	Верблюды.
388315	522312	1072794	104841	19127	4
37,3%	50,4%	10,4%	1,0%	0,1%	—
		Крупнаго.	Мелкаго.	Всего.	
		910331	119676 *)	1030007	
		38,4%	11,4%	100%	

*) Въ этомъ случаѣ, какъ и въ общемъ итогѣ, 10 головъ мелкаго скота принято за 1 голову крупнаго.

Установившееся процентное отношеніе отдѣльных видовъ скота въ губерніи къ общему числу не измѣнилось и въ отчетномъ году. Первое мѣсто въ скотоводческомъ хозяйствѣ Воронежской губерніи занимаетъ рогатый скотъ (50, 7⁰/₀); на долю лошадей приходится 37, 7⁰/₀. Затѣмъ, при счетѣ 10 головъ мелкаго скота за одну голову крупнаго, количество овецъ выразится въ 10, 4⁰/₀, свиней—1, 0⁰/₀, ковъ—0, 2⁰/₀.—По сравненіи съ предъотчетнымъ годомъ, процентъ рогатаго скота увеличился на 1,2. Рогатый скотъ (вомя) изъ южныхъ уѣздахъ губерніи замѣняетъ лошадей, и увеличеніе этой группы скота совпадаетъ въ отчетномъ году съ уменьшеніемъ процента лошадей—на 1,6. —Процентъ овецъ въ общемъ возвысился на 0,5. Процентное отношеніе ковъ къ общему числу скота въ губерніи осталось безъ переменъ, равно какъ почти не измѣнилось и процентное отношеніе крупнаго скота къ мелкому.

12258 головъ разнаго рода скота (0, 6⁰/₀) содержится городскимъ населеніемъ, все же остальное количество скота находится въ уѣздахъ и распределялось въ отчетномъ году слѣдующимъ образомъ:

	Общее число скота.		Больше или меньше.	Въ %.
	1892 г.	1893 г.		
Въ Богучарскомъ уѣздѣ.	197690	246410	+ 48780	+24,0
— Острогожскомъ . . .	268315	236782	— 32583	—11,0
— Новохоперскомъ . . .	234498	206324	— 28164	—10,0
— Валуйскомъ	186260	200581	+ 22291	+12,0
— Бобровскомъ	119234	174801	+ 55567	+60,0
— Бирюченскомъ	142846	173855	+ 31009	+22,0
— Воронежскомъ	156391	139964	— 16427	— 8,0
— Коротожскомъ	106464	113518	+ 7054	+ 6,0
— Павловскомъ	87692	93886	+ 6194	+ 8,0
— Землянскомъ	133117	179667	+ 46550	+34,0
— Нижнедѣвицкомъ	118572	155920	+ 37348	+31,0
— Задонскомъ	81125	102629	+ 21504	+27,0
Итого	1832134	2041217	+199123	+10,0

Общій процентъ прироста скота по уѣздамъ оказывается весьма незначительнымъ, причемъ по отдѣльнымъ уѣздамъ замѣчается даже убыль скота, и только въ Бобровскомъ, Землянскомъ, Нижнедѣвицкомъ и Задонскомъ уѣздахъ общее количество скота значительно увеличилось, причемъ приростъ падаетъ здѣсь на мелкій скотъ и въ особенности на простыхъ овецъ.

Положеніе овцеводства въ губерніи въ отчетномъ году, сравнительно съ предшествовавшимъ, видно изъ слѣдующихъ цифръ:

	въ 1892 г.		въ 1893 г.		Больше или меньше.	
	Прост.	Тонкор.	Прост.	Тонкор.	Прост.	Тонкор.
Въ Воронежскомъ	67240	10604	54617	3238	— 12823	+ 7366
— Задонскомъ	47109	—	60989	—	+ 12990	—
— Павловскомъ	5585	11964	25046	10448	+ 2481	— 1371
— Бобровскомъ	8405	18016	113861	10583	+105456	— 7433
— Богучарскомъ	77104	16800	88114	22850	+ 9010	+ 5850
— Новохоперскомъ	98659	19206	86681	20338	— 7977	+ 1127
— Землянскомъ	69424	2305	96270	4709	+ 28846	+ 2404
— Нижнедѣвицкомъ	55439	—	86991	—	+ 30552	—
— Коротожскомъ	41074	—	51914	—	+ 10840	—

Въ Острогожскомъ . . .	118219	50978	68785	61893	— 49454	+10915
— Биряченскомъ . . .	11417	65035	86949	9135	+ 76542	—55900
— Валуйскомъ . . .	54151	44212	40702	68751	— 13449	+24539
Итого . . .	668805	239020	861009	211785	+192304	+27285

Лучшіе овчарные заводы принадлежать частнымъ землевладѣльцамъ. Брестяне занимаются разведениемъ преимущественно простыхъ овецъ.

Особую вѣтвь скотоводческой промышленности въ Воронежской губерніи составляютъ конскіе заводы. Эта промышленность развита какъ въ частно-владѣльческихъ, такъ равно и въ крестьянскихъ хозяйствахъ. На крестьянскихъ заводахъ содержится до 26—27 лошадей (Бобровский и Коротоякскій уѣзды).

По сравненіи съ предшествовавшими годами состояніе конскихъ заводовъ въ отчетномъ году представляется въ слѣдующихъ цифрахъ:

	Число заводовъ.	Число жеребцовъ.	Число матокъ.
Въ 1879 году	219	456	3655
— 1884 —	215	550	3771
— 1889 —	188	446	3551
— 1890 —	200	511	3575
— 1891 —	217	492	3696
— 1892 —	204	456	3487
— 1893 —	189	394	3246

Въ 1879 году на 1 заводъ приходилось 19 производителей, въ 1884 г.—20, въ 1889 г.—21, въ 1890 г.—20, въ 1891 г.—19, въ 1892 г.—19, въ 1893—19 же. Такимъ образомъ, при уменьшеніи числа заводовъ въ отчетномъ году, среднее число производителей на 1 заводъ осталось почти тоже: закрыты мелкіе заводы.

По уѣздамъ конскіе заводы въ отчетномъ году были распределены въ слѣдующемъ порядкѣ:

УѢЗДЫ.	За 1892 г.			За 1893 г.		
	Число заводовъ.	Жеребцовъ.	Матокъ.	Число заводовъ.	Жеребцовъ.	Матокъ.
Воронежскій	43	78	535	50	92	610
Бобровскій	41	79	605	34	66	509
Землянскій	28	73	640	27	75	617
Острогожскій	20	79	467	20	42	369
Новохоперскій	19	60	466	19	43	410
Нижнедѣвицкій	14	29	99	5	10	38
Богучарскій	11	17	204	9	14	170
Задонскій	8	24	145	9	20	138
Павловскій	6	2	62	5	6	100
Коротоякскій	6	11	69	5	8	54
Валуйскій	5	19	152	6	16	183
Биряченскій	3	2	145	3	2	48
Итого . . .	204	466	3487	189	394	3246

Новые конскіе заводы (5) устроены въ Воронежскомъ, Валуйскомъ и Задонскомъ уѣздахъ; упразднены конскіе заводы въ Богучарскомъ (2), Павловскомъ (1), Землянскомъ (1), Нижнедѣвицкомъ (7), Коротоякскомъ (1) и Бобровскомъ (7) уѣздахъ.

Изъ общаго количества конскихъ заводовъ въ отчетномъ году 66 или 30% принадлежать крестьянамъ. Наибольшее количество крестьянскихъ конскихъ заводовъ находится въ Воронежскомъ (28) и Бобровскомъ (15) уѣздахъ. На этихъ заводахъ разводятся лошади преимущественно биймоуской породы.

Изъ другихъ отраслей сельскаго хозяйства, имѣющихъ второстепенное значеніе въ экономической жизни населенія, заслуживаютъ вниманія винокуреніе и песочно-сахарное производство.

По уѣздамъ дѣйствовавшіе въ отчетномъ году винокуренные заводы распредѣлялись слѣдующимъ образомъ:

	Число заводовъ.	Количество выкуренаго вина.	Сравнительно съ 1892 годомъ больше или меньше.
Въ Воронежскомъ . . .	3	8683781,0	+ 1330942,0
Бобровскомъ . . .	4	10018899,0	+ 1626648,0
Валуйскомъ . . .	1	1514938,0	+ 91400,0
Богучарскомъ . . .	1	841797,0	- 1920360,0
Вироченскомъ . . .	1	3286791,0	+ 9271,0
Задонскомъ . . .	2	5147426,0	+ 397768,0
Землянскомъ . . .	2	5618890,0	+ 1518020,0
Нижнедѣвичкомъ . . .	2	7814544,0	+ 2334858,0
Коротоякомъ . . .	1	11752514,0	- 58877,0
Павловскомъ . . .	2	2695601,0	- 115764,0
Острогожскомъ . . .	6	11067904,0	+ 489883,0
Новохоперскомъ . . .	4	16647580,0	+ 5009151,0
Итого . . .	29	84586811,0	+10651927,0

Сравнительно съ предѣлечетнымъ годомъ, число дѣйствовавшихъ винокуренныхъ заводовъ увеличилось на 2 или на 8, 0%. На всѣхъ заводахъ выкурено вина, сравнительно съ предѣлечетнымъ годомъ, больше на 10.651.927,0 градус. или на 14, 4%, въ отдѣльности же въ уѣздахъ Богучарскомъ, Коротоякомъ и Павловскомъ количество выкуренаго вина въ отчетномъ году было меньше прошлагодняго. Вообще, нужно замѣтить, что винокуреніе въ Воронежской губерніи, въ сравненіи съ прежними годами пять—десять лѣтъ тому назадъ—слабое. Причиною паденія винокуренія, помимо неурожаевъ, служатъ дороговизна производства и убыточная торговля виномъ. Заводское винокуреніе на всю вообще губернію не оказываетъ замѣтнаго вліянія. Польза отъ него ощутительна для сосѣднихъ и недалекихъ селеній. Крестьяне при случаѣ продаютъ свой хлѣбъ на заводы, нанимаются тамъ на службу за плату, возятъ дрова и спиртъ въ разныя мѣста и пользуются бардой для продовольствія скота.

Свеклосахарныхъ заводовъ въ отчетномъ году дѣйствовало шесть. Они находятся въ уѣздахъ:

	Число заводовъ.	Количество выработанаго сахара, неску.	Больше или меньше сравнительно съ 1892 годомъ.
		пуд. ф.	пуд. ф.
Въ Воронежскомъ . . .	1	83262 —	- 8185 37
Острогожскомъ . . .	1	50686 —	+ 3878 4
Бобровскомъ . . .	1	49974 —	- 80972 37
Павловскомъ . . .	2	84982 80	- 10194 28
Задонскомъ . . .	1	59065 32	- 30191 26
Итого . . .	6	327860 24	- 70607 4

Въ общемъ выработано сахарнаго песку, сравнительно съ предъ-отчетнымъ годомъ, менше на 70607 пуд. $\frac{1}{2}$ ф. или на 17, 7%, какъ это видно изъ вышеприведенныхъ цифръ. Всѣ свеклосахарные заводы принадлежатъ крупнымъ частнымъ землевладѣльцамъ. Заводчики сами занимаются воздѣлываніемъ свекловицы, и только 28, 7% общаго количества этого хлѣба доставляется на заводы мѣстными плантаторами.

II.

Обозначеніе народнаго продовольствія. Продовольственные запасы губерніи. Соотношеніе между количествомъ долженствовавшего быть въ магазинахъ запаснаго хлѣба съ дѣйствительною наличностію. Продовольственные капиталы.

Продовольственные запасы Воронежской губерніи въ отчетномъ году состояли: 1), въ хлѣбѣ, хранимомъ въ запасныхъ магазинахъ, и 2), въ денежныхъ капиталахъ продовольствія.

1. Къ 1-му января отчетнаго года, по установленной закономъ нормѣ, въ запасныхъ магазинахъ должно было быть хлѣба:

у ѣ з д ы .	Оснмаго.	Яроваго.	Всего.
Воронежскій	58964	29482	88446
Вирьченскій	81307	40603	121910
Вобровскій	79558	37590	117148
Вогучарскій	103140	54152	157292
Валуцскій	60189	31487	91656
Задонскій	37634	18817	56451
Землянскій	68640	34270	102910
Коротоякскій	54793	28941	83734
Нижнедѣвизскій	53626	25813	80439
Новохоперскій	54548	27077	81625
Острогожскій	83976	42806	126781
Павловскій	57004	27723	84727
Итого	798177	399740	1192917

Въ наличности въ показанному времени состояло:

у ѣ з д ы .	Оснмаго.	Яроваго.	Всего.	Въ % къ нор- мальному колич. хлѣба.
ч е т в е р т е й .				
Воронежскій	767	259	1026	1,1
Вирьченскій	—	—	—	0,0
Вобровскій	—	1759	1759	1,5
Вогучарскій	1407	1515	2922	1,9
Валуцскій	1757	3629	5386	5,9
Задонскій	458	42	500	0,4
Землянскій	88	60	148	0,1
Коротоякскій	361	1688	2049	2,4
Нижнедѣвизскій	364	283	597	0,5
Новохоперскій	7531	2608	10134	11,1
Острогожскій	1244	2906	4150	3,4
Павловскій	168	793	961	1,1
Итого	14145	15487	29632	2,4

Въ хлѣбозапасныхъ магазинахъ въ 1 января 1893 года остав-лось хлѣба всего 29632 четв., что составляетъ 2,4% нормальнаго

количества хлѣба. Изъ магазиновъ Бирюченскаго уѣзда выбранъ былъ къ этому времени весь хлѣбъ; по другимъ же уѣздамъ запасы хлѣба въ магазинахъ были ничтожны, какъ это показываютъ нижеслѣдующіе цифры:

Продовольственныхъ капиталовъ къ 1 января 1893 года состояло:

Наименованіе продовольственныхъ капиталовъ.	Общая сумма.		Состояло на лицо.		Въ %.
	руб.	к.	руб.	к.	
Губернскій	1853188	26	3436	44	0,18
Общественные:					
По Бобровскому уѣзду	44303	23	—	—	0,05
— Новохоперскому	1556	84	1556	64	100
— Острогожскому	7160	10	2	3	0,03
Сословный	86190	89	26129	84	74,44
Всего	1944391	82	31124	65	1,66

Состоявшіе на лицо продовольственные капиталы не составляли и 2% всей суммы мѣстныхъ продовольственныхъ капиталовъ.

Втеченіе отчетнаго года въ хлѣбоваласные магазины, въ уплату ссудъ и недоимокъ, поступило 124017 четв. овнаго и 90861 четв. яроваго хлѣба, что съ прежними запасами составитъ 244.510 четв. или 1.956.080 пудовъ.

Продовольственные капиталы втеченіе года пополнились взносами ссудъ и приращеніями изъ процентовъ, всего на 74.382 р. 37 коп. и, въ общей сложности, представляли сумму въ 105.507 р. 02 коп. или, обращая въ хлѣбъ по 6 р. за четв.,—17.584¹/₂ чет., или 140.676 пуд. хлѣба.

Всѣ вообще мѣстныя продовольственные средства въ отчетномъ году заключались, такимъ образомъ, въ 2.096.756 пуд. овнаго и яроваго хлѣба.

Затрудненія по обезпеченію народнаго продовольствія, возникшія въ началѣ отчетнаго года вслѣдствіе истощенія мѣстныхъ продовольственныхъ запасовъ и денежныхъ капиталовъ продовольствія, были устранены отпускомъ правительственныхъ ссудъ на расходы по продовольственной операціи въ 200.000 рублей—въ январѣ и 553.000 руб.—въ февралѣ мѣсц., а всего 753.000 рублей.

Кромѣ того пострадавшее въ предъотчетномъ году населеніе получало вспоможеніе изъ средствъ Воронежскаго Губернскаго Благотворительнаго Комитета, какъ на собственное продовольствіе, такъ и на прокормъ скота. По 1 ноября отчетнаго года Комитетомъ выдано было хлѣба и другихъ пролутовъ продовольствія 1.249.545 пуд. 35 фунт. и на прокормъ скота—714.342 пуд. 23 фунта. Независимо отъ сего, въ распоряженіе уѣздныхъ попечительствъ: Воронежскаго, Бирюченскаго, Бобровскаго, Богучарскаго, Новохоперскаго, Острогожскаго и Павловскаго, Комитетомъ ассигнованъ былъ кредитъ на даровую помощь пострадавшимъ отъ неурожая, въ размѣрѣ 33.498 р. 36 к. и на поддержаніе скота,—тѣмъ же попечительствомъ, кромѣ Воронежскаго—90.800 рублей.—Въ то же время Воронежскимъ Данскимъ

Комитетомъ Россійскаго Общества Краснаго Креста въ помощь разнаго рода нуждающимся Воронежской губерніи израсходовано 29.954 руб. 4 коп.

Къ 1 января 1893 года за крестьянами Воронежской губерніи числилось въ недвижимѣ и ссудахъ по хлѣбозапаснымъ магазинамъ 957 874 четв. хлѣба. По уѣздамъ эта сумма распредѣлялась слѣдующимъ образомъ:

У ѣ з Д ы.	О ш и м а т о .			В с е г о .	На на- личную душу (въ рубляхъ).
	Ч е т в е р т е й .				
Воронежскій	52246	28995	81241	3,5	
Вирюченскій	76634	36292	112926	3,5	
Бобровскій	69999	30464	100463	3,5	
Богучарскій	80771	17928	98699	2,5	
Валуевскій	56810	22128	78938	3,5	
Задонскій	31159	18600	49759	3,5	
Землянскій	67048	84120	101178	4,5	
Коротоякскій	40135	26609	66744	3,5	
Нижнедѣвнцкій	50813	24626	75439	3,5	
Новохоперскій	19246	11750	30996	1,5	
Острогожскій	73875	24926	98801	3,5	
Павловскій	44109	18016	62125	3,5	
И т о г о	662847	294537	957374	3,5	

Наибольшая задолженность по хлѣбозапаснымъ магазинамъ, какъ видно изъ приведенныхъ цифръ, падаетъ на уѣзды: Землянскій, Нижнедѣвнцкій, Коротоякскій и Вирюченскій—наиболѣе обремененные подобнаго рода долгомъ и въ предъидущемъ году. Наименьшей задолженностью, такъ же, какъ и въ предъидущемъ году отличается Новохоперскій уѣздъ. Общая цифра долга въ хлѣбозапасные магазины, по переводѣ на деньги, по расчету 6 рублей за четверть, представляетъ сумму въ 5.744.244 рубля, причемъ на наличную душу крестьянскаго населенія по губерніи приходится 2,5 рубля.

По продовольственнымъ капиталамъ—общественнымъ, сословному и губернскаму—къ тому же времени ссудъ и недвижимъ за населеніемъ было всего 1.906.021 руб. 8 коп., причемъ по уѣздамъ сумма эта распредѣлялась такъ:

У ѣ з Д ы.	П о п р о д о в ѳ л ѳ в е н н ы м ѳ к а п и т а л а м ѳ .				В с е г о .	На на- личную душу (въ рубляхъ).
	Обществен- нымъ.	Сословно- му.	Губернско- му.			
	РУБ.	К.	РУБ.	К.	РУБ.	К.
Воронежскій	—	—	3000	—	264402	90
Вирюченскій	—	—	—	—	125857	12
Бобровскій	43115	23	690	30	154161	53
Богучарскій	—	—	—	—	206470	22
Валуевскій	—	—	—	—	245721	67
Задонскій	—	—	661	41	76072	51
Землянскій	—	—	—	—	164061	79
Коротоякскій	—	—	—	—	138221	7
Нижнедѣвнцкій	—	—	484	73	174304	98
Новохоперскій	—	—	—	—	92380	96
Острогожскій	7143	7	—	—	127876	79
Павловскій	—	—	100	—	92304	78
По губерніи	50258	30	4936	44	1800026	34
					1906021	8

Общая сумма долга по продовольственнымъ капиталамъ, сравнительно съ предшествовавшимъ годомъ, уменьшилась незначительно, всего на сумму 7245 рублей; отношеніе цифры долга по каждому уѣзду отдѣльно къ общему числу уѣзднаго населенія осталось такимъ же, какъ и въ прошломъ году.

Въ хлѣбозапасныхъ магазинахъ къ 1 января 1894 года оставалось хлѣба 235.536 четв., что составляетъ 19,8⁰/₀ нормальнаго количества запаснаго хлѣба. Наиболее обезпечено запаснымъ хлѣбомъ крестьянское населеніе Новохоперскаго уѣзда; всего меньше заложено хлѣба въ магазинахъ Землянскаго уѣзда. Распределеніе хлѣба по магазинамъ въ уѣздахъ видно изъ нижеслѣдующихъ цифръ:

У ѣ з д ы	Ошимаго.	Яроваго.	Всего.	% къ вышепоказанному норм. колич. хлѣба.
	Ч е т в е р т е й .			
Воронежскій	6717	486	7203	6,3
Виратовскій	4573	4811	8884	7,3
Вобровскій	9559	7126	16685	14,3
Волучарскій	23369	36224	58593	37,3
Валуевскій	3379	3338	12717	13,3
Заховскій	6475	217	6692	11,3
Землянскій	1492	140	1632	1,3
Коротоякскій	14658	2332	16990	20,3
Нижнедѣвизинскій	2912	2117	4929	6,3
Новохоперскій	36300	15927	50227	62,3
Острогожскій	10101	17879	27980	22,3
Павловскій	12997	9707	22904	26,3
Итого	130382	103204	235536	19,3

Продовольственныхъ капиталовъ къ 1 января 1894 года состояло:

Наименованіе продовольственныхъ капиталовъ.	Общая сумма.		Состояло на		Въ %.
	руб.	к.	яно.	к.	
Губернскій	1856520	15	5698	81	0,31
Общественные:					
По Вобровскому уѣзду	44347	88	1232	65	2,33
— Новохоперскому	1557	90	1557	90	100
— Острогожскому	7162	89	19	82	0,33
Сословный	38778	75	31842	51	86,33
Всего	1946367	57	40346	49	2,33

III.

Промышленность заводская и фабричная и торговая.

Число заводовъ въ отчетномъ году, по сравненіи съ предшествовавшимъ годомъ, увеличилось на 325 (11, 6⁰/₀), общая же сумма заводской производительности уменьшилась на 1.183.469 (12, 7⁰/₀). Средняя производительность на 1 заведеніе равнялась въ отчетномъ году 2505, сравнительно съ прошлымъ годомъ меньше на 676 (21, 2⁰/₀).— Число рабочихъ на заводахъ было 11.010, — меньше прошлогодняго на 179 или на 1, 6⁰/₀ на 1 заводъ въ отчетномъ году приходилось 3,4 рабочихъ.

По городамъ и уѣздамъ заводы въ отчетномъ году распределялись слѣдующимъ образомъ:

Г О Р О Д А .	Число заводовъ.	Сумма произв. производительности въ рубляхъ.	Средняя произв. производительность на 1 заводѣ.	Сравнительно съ 1892 г. болѣе (+) или менѣе (-).		
				Число заводовъ.	Сумма произв. производительности въ рубляхъ.	Въ %.
Воронежъ	51	1927848	37801	- 6	+ 221546	13,3
Барятчъ	6	47400	7900	+ 1	+ 24680	103,3
Бобровъ	4	3050	518	- 1	- 21222	91,3
Богучаръ	7	5810	830	- 1	- 50540	89,3
Валуяки	9	76083	8454	-	- 82182	51,3
Задовскъ	5	3057	411	-	+ 472	29,3
Земляцкъ	-	-	-	-	-	-
Коротоякъ	4	96757	24189	-	+ 42350	77,3
Нижнедѣвятицкъ	3	1870	629	-	-	-
Новохоперскъ	15	14978	999	+ 1	+ 3306	28,3
Острогожскъ	13	121895	9377	+ 1	- 5891	4,3
Павловскъ	12	80515	6700	- 1	- 3125	3,3
Итого	129	2977263	18428	- 6	+ 132674	5,3
У ъ з д ы .						
Воронежскій	400	1534870	3837	+106	+ 103339	7,3
Вирачевскій	281	297629	1059	+ 26	- 32129	9,3
Бобровскій	193	402972	2088	+ 39	-106645	72,3
Богучарскій	265	38903	1471	-	+ 7504	24,3
Валуякскій	234	379465	1622	+ 68	+ 43925	13,3
Задовскій	522	489796	938	+ 18	- 43169	8,3
Земляцкскій	143	274690	1921	+ 49	+ 187122	21,3
Коротоякскій	138	262667	1881	+ 8	+ 56895	29,3
Нижнедѣвятицкскій	41	174757	4262	+ 16	+ 57353	48,3
Новохоперскій	584	762592	1306	- 10	- 46981	5,3
Острогожскскій	192	808243	4210	+ 16	- 19564	2,3
Павловскскій	147	395133	2689	- 4	- 573204	59,3
Итого	3140	5811717	1851	+331	-1316143	18,3

По сравненіи съ предъотчетнымъ годомъ общая сумма городской заводской производительности увеличилась на 132274 р. или на 5, 9%, хотя число городскихъ заводовъ въ общемъ сократилось на 6 или на 4, 4%; въ городахъ Воронежской губерніи, очевидно, усиливается относительно крупная заводская промышленность. Такъ, въ городѣ Воронежѣ, несмотря на уменьшеніе числа заводовъ (на 6 или на 11, 8%), общая сумма заводской производительности возвысилась на 22546 или на 13, 2%; значительное повышеніе заводской производительности, при неизмѣнившемся числѣ заводовъ, замѣчается въ г. Коротоякѣ, а также въ г. Барятчѣ, съ прибавленіемъ въ этомъ городѣ одного новаго завода. Въ гор. Валуякахъ заводская производительность сократилась болѣе чѣмъ на половину (51, 9%), тогда какъ въ прошломъ году здѣсь обработано было продуктовъ на 78, 7% болѣе, чѣмъ въ 1891 г. Подобное же явленіе замѣчается въ отчетномъ году въ городѣ Богучарѣ, причемъ въ этомъ городѣ уменьшилось и число заводовъ.—Постепенное весьма замѣтное ослабленіе заводской промышленности наблюдается въ гор. Бобровѣ; какъ въ прошломъ, такъ и въ отчетномъ году заводская производительность здѣсь сократилась, въ общемъ на 61.985 рубл.

Что касается состоянія заводской промышленности въ уѣздахъ то здѣсь все болѣе и болѣе развивается мелкая промышленность: число заводовъ увеличивается, средняя же сумма производительности на 1 заведеніе уменьшается. Въ отчетномъ году, сравнительно съ предшествовавшимъ годомъ, число заводовъ увеличилось на 831 или на 11, 8⁰/₀; средняя производительность на 1 уѣздное заведеніе въ прошломъ году составляла сумму въ 2538 рублей, въ отчетномъ же году она равнялась 1851 рублемъ, т. е. уменьшилась 687 руб. или на 27, 1⁰/₀. Число подобнаго рода мелкихъ заводовъ, въ особенности, увеличилось сравнительно съ предъотчетнымъ годомъ въ Воронежскомъ (на 105 или на 35, 8⁰/₀), Валуйскомъ (на 68 или на 41, 0⁰/₀) и Землянскомъ (на 49 или 52, 1⁰/₀) уѣздахъ. Уменьшеніе числа заводовъ отмѣчается только въ Новохоперскомъ (на 10 или на 2, 0⁰/₀) и Павловскомъ (на 4 или на 2, 9⁰/₀) уѣздахъ.

Общая сумма заводской производительности въ уѣздахъ, какъ видно, упала на 18, 5⁰/₀, сравнительно съ предъотчетнымъ годомъ.

При частномъ разсмотрѣніи, по отдѣльнымъ группамъ, всѣхъ дѣйствовавшихъ въ губерніи въ отчетномъ году фабрикъ и заводовъ, количество и производительность ихъ выражаются въ слѣдующихъ цифрахъ:

	Число заводовъ		Общая сумма производительности въ рубляхъ		Средняя производительность на одну фабрику	Сравнительно съ 1892 годомъ болѣе (+) или менѣе (-)				
	Въ %	Въ %	Въ %	Въ %		Число заводовъ	Общая сумма производительности	Въ %	Средняя производительность на одно заведеніе	
1. Заводы и фабрики, обдѣлывающіе растительные продукты	2146	65,7	6053502	85,0	8240	+297	-1425727	17,0	-1293	28,0
2. Заводы и фабрики, обдѣлывающіе животные продукты	345	10,0	768402	9,0	2192	+ 8	+ 110728	17,0	+ 304	16,0
3. Смѣшаннымъ производствомъ	51	0,0	96640	1,0	4601	- 9	- 84638	46,0	-1442	24,0
4. Заводы и фабрики, обдѣлывающіе ископаемые предметы	767	23,0	382436	4,0	505	+ 34	+ 216168	130,0	- 128	53,0
Итого	3269	100	8188980	100	2506	+325	-1183469	12,0	- 676	21,0

Изъ приведенныхъ цифръ оказывается, что отмѣченное выше общее ослабленіе заводской производительности въ губерніи въ отчетномъ году, по сравненіи съ предшествовавшимъ годомъ, зависитъ отъ уменьшенія общей суммы производительности заводовъ, обдѣлывающихъ растительные продукты. Обработка этого рода продуктовъ, какъ извѣстно, является въ губерніи преобладающей: въ отчетномъ году общая производительность заводовъ этой группы составляла, какъ показываютъ разсматриваемыя цифры, 85, 0⁰/₀ всей суммы заводской производительности въ губерніи. — Кромѣ того замѣчается ослабленіе смѣшанныхъ производствъ, сопровождавшееся значительнымъ для этой, взятой въ

отдѣльности, группы уменьшеніемъ числа заводовъ (на 30%). Но, такъ какъ эти производства, какъ по количеству заводовъ, такъ и по суммѣ производительности, являются почти незамѣтными въ губерніи, то ослабленіе ихъ дѣятельности и уменьшеніе ихъ числа не могутъ имѣть особеннаго значенія въ экономической жизни населенія. Характернымъ является усиленіе обработки ископаемыхъ предметовъ; эта промышленность всецѣло находится въ рукахъ крестьянъ и направлена главнымъ образомъ на обработку мѣди и каменъ, изготовленіе кирпичей и глиняной посуды.

Уменьшеніе средней производительности на 1 заведеніе, какъ общей, такъ и въ частности по группѣ заводовъ, обрабатывающихъ ископаемые предметы, указываютъ на развитіе въ губерніи мелкой промышленности, преимущественно — въ уѣздахъ.

О состояніи торговли въ губерніи въ отчетномъ году, по сравненіи съ предшествовавшимъ годомъ, можно судить на основаніи слѣдующей таблицы торговыхъ документовъ, выданныхъ за эти оба года, и торговыхъ пошлинъ.

НАИМЕНОВАНИЕ ДОКУМЕН- ТОВЪ И СБОРОВЪ.	Число документовъ, выданныхъ:						Въ 1893 году сравнительно съ 1892 г. до- сто (+) или меньше (-) и на сколько.
	Въ 1892 году.			Въ 1893 году.			
	Голо- внхъ.	Полу- годо- выхъ.	Сумма сбора.	Голо- внхъ.	Полу- годо- выхъ.	Сумма сбора.	
Свидѣтельства:			руб. к.			руб. к.	
1-й гильдіи	25	1	14217 50	22	2	12995 —	— 2
2-й "	1321	64	37980 —	1380	80	92210 —	+ 75
паспортныхъ 1 и 2 гильдіи	353	—	2316 —	354	—	2122 —	— 2
на мелочной торговлѣ	4454	442	75492 —	5038	575	85780 —	+787
разсрочный	63	22	1184 —	84	31	1592 —	+ 30
разсрочный "	89	55	639 —	81	75	711 —	+ 12
промышленныхъ I разр.	46	24	1087 50	36	24	852 50	— 10
II "	94	29	1357 —	106	26	1448 —	+ 9
III "	469	64	3226 —	482	78	3385 —	+ 34
привязочныхъ 1 класса	517	48	18872 —	495	50	18200 —	— 20
2 "	1222	246	12714 —	2415	347	15331 —	+424
Итого	8427	995	119225 —	10543	1288	235006 50	+1869
Билетовъ.							
1-й гильдіи	103	2	3995 —	95	7	3902 50	— 3
2-й "	1963	89	84411 —	1959	143	86280 —	+111
на мелочной торговлѣ	1482	307	7653 —	1520	319	7993 —	+ 61
Итого	3467	398	46459 —	3574	469	48175 50	+169
Прочихъ документовъ.							
привязочныхъ свидѣ- тельствъ 1 класса	7	—	10 50	16	—	24 —	+ 9
2 "	131	—	66 50	142	—	77 —	+18
Билетовъ 1-й гильдіи	3	—	50 —	2	—	50 —	—
2-й "	49	—	300 50	52	—	318 50	+ 3
на мелочной торговлѣ	299	—	453 —	292	—	445 —	— 7
Итого	488	—	880 50	508	—	914 50	+34

Такимъ образомъ, въ отчетномъ году выбрано торговыхъ документовъ, кромѣ ярмарочныхъ, годовыхъ — 14117, полугодовыхъ — 1748, первыхъ, по сравненіи съ предшествовавшимъ годомъ, болѣе на 1223 или на 9, 6⁰%, вторыхъ — болѣе на 355 или на 25, 5⁰%. При частномъ разсмотрѣніи по отдѣльнымъ видамъ количества взятыхъ въ отчетномъ году торговыхъ документовъ оказывается, что свидѣтельства 2-й гильдіи, на мелочной торгѣ, развозный и разносный и промышленныхъ II и III разрядовъ, а также билетовъ 3-ой гильдіи и на мелочной торгѣ, взято было въ отчетномъ году болѣе, чѣмъ въ предшествовавшемъ году; всѣхъ же остальныхъ документовъ выбрано менѣе.

Въ общемъ же, число выбранныхъ въ отчетномъ году торговыхъ документовъ, сравнительно съ предъотчетнымъ годомъ, болѣе на 1478 или на 10, 3⁰%. — Благопріятныя сельскохозяйственныя условія отчетнаго года виднымъ образомъ повліяли на развитіе мѣстной торговли: вновь возникли торговопромышленныя предпріятія, закрытыя въ 1892 году, вслѣдствіе неурожая. — Сумма торговыхъ пошлинъ за выданные въ отчетномъ году торговые документы, кромѣ ярмарочныхъ, увеличилась на 17.498 р. или на 6, 9⁰%.

Ярмарочная торговля. Особенно значительныхъ ярмарокъ въ Воронежской губерніи не существуетъ; онѣ всѣ, такъ называемыя, *сельскіи*. Главными предметами торговли на нихъ являются хлѣбъ, лошади и рогатый скотъ. Ярмарочныхъ документовъ взято было въ отчетномъ году 508, болѣе противъ предшествовавшаго года на 30 или на 4, 1⁰%. Въ отчетномъ году было 701 ярмарка, — сравнительно съ 1892 г., — болѣе на 23.

Обороты на ярмаркахъ по Воронежской губерніи за 1893 годъ видны изъ нижеслѣдующей таблицы:

Названіе городовъ и уѣздовъ.	Общее число ярмарокъ.	На закупку		Сравнительно съ 1892 годомъ		Было ярмарокъ.	
		сумму привозимыхъ товаровъ.	сумму продано.	болѣе или менѣе.			
		Руб.	Руб.	Привозно.	Продано.		
Въ г. Воронежѣ	8	151000	78600	—	18100	+ 19600	—
— уѣздъ его	11	240000	55600	+	93680	+ 6800	+1
— Залосскі	4	125900	63650	+	21300	+ 30650	—
— уѣздъ	17	86540	2241	+	16810	+ 4540	—
— Землянкскі	8	113000	52270	+	29000	— 8730	—
— уѣздъ	22	319855	239862	+	59112	+ 4974	+1
— Нижесѣвнскі	5	168110	47730	+	30810	+ 9110	—
— уѣздъ	28	171550	53580	+	81275	+ 17990	+2
— Боротовскі	2	26200	4000	—	—	—	—
— уѣздъ	19	237250	108215	—	16490	— 28500	-1
— Острогожскі	3	73650	35400	+	36950	+ 17650	—
— уѣздъ	95	1816322	824801	—	28262	— 18041	+17
— Вирючскі	4	131800	87410	—	5400	+ 10430	—
— уѣздъ	95	384820	136445	+	88209	+ 17558	—
— Валубанскі	5	110800	59800	+	10800	+ 12100	—
— уѣздъ	98	2221228	360495	—	286190	— 72503	—
— Богучарскі	6	77500	42700	+	52900	+ 27000	—
— уѣздъ	116	2038176	667157	—	1069659	— 202909	+2
— Павловскі	4	435000	180000	+	5000	—	—
— уѣздъ	49	522650	154960	—	167520	+ 42390	—

Въ Бобровѣ	3	78000	19500	— 13500	— 8500	—
— уѣздѣ	39	465045	184050	+ 12138	+ 92277	+1
— Новохоперскѣ	8	208000	57650	+ 123000	+ 41885	—
— уѣздѣ	64	485075	179950	+ 37180	+ 23555	—
Итого .	701	10184671	3114866	— 1009097	+ 85564	+23

Всего на городскія и уѣздныя ярмарки въ отчетномъ году привезено товаровъ и пригнано лошадей и рогатаго скота на 10184671 руб., — меньше противъ предшествовавшаго года на сумму 1009097 руб. (8, 9⁰/₀), а продано на 3114866 руб., — больше противъ предшествовавшаго года на сумму 85564 руб. (5, 8⁰/₀).

Наибольше выдающимися по своимъ оборотамъ ярмарками въ губерніи въ отчетномъ году были слѣдующія:

Въ Богучарскомъ уѣздѣ:

Крестнооклонная, въ слободѣ Талахѣ, на четвертой недѣлѣ Великаго поста; на эту ярмарку, торгующую преимущественно рогатымъ скотомъ, было привезено товаровъ и пригнано скота на 17300 руб., продано на 7281 руб.

Преображенская, въ слободѣ Талахѣ, 6 августа, на которую было привезено товаровъ и пригнано скота на 56300 руб. и продано на 18400 руб.

Никольская, въ слободѣ Ширлевоѣ, 9 мая, на которую было привезено товаровъ и пригнано скота на 71324 руб. и продано на 24105 руб.

Иаковская, въ слободѣ Красноженовоѣ, 30 апрѣля, на которую было привезено товаровъ и пригнано скота на 75350 руб. и продано на 36300 руб.

Успенская, въ слободѣ Калачѣ, 15 августа, на которую было привезено товаровъ и пригнано скота на 200000 руб. и продано на 60000 руб.

Петропавловская, въ слободѣ Смагльевскѣ, 29 іюня, на которую было привезено товаровъ и пригнано скота на 186300 руб., а продано на 95000 руб.

Димитріевская, въ сл. Константиновскѣ, 26 октября, на которую было привезено товаровъ и пригнано скота на 20000 руб., а продано на 6000 руб.

Проводская, въ слоб. Калачѣ, чрезъ недѣлю по пасхѣ, на которую было привезено товаровъ и пригнано скота на 130000 руб., а продано на 30000 руб.

Въ Бобровскомъ уѣздѣ:

Троицкая, въ с. Верхотышанкѣ, въ день св. Троицы. Въ отчетномъ году привезено товаровъ и пригнано скота на 85000 руб. и продано на 65000 руб.

Рождество-Богородицкая, въ сл. Верхотышанки, 8 сентября. Привезено товаровъ и пригнано скота на 125000 р., а продано на 35000 руб.

Въ Землянскомъ уѣздѣ:

Евдокіевская—конная, въ селѣ Касторномъ, 1 марта, на которую пригнано было лошадей на 157940 руб. и продано на 149470 р.

Успенская, въ селѣ Касторномъ, 15 августа, на которую привезено было краснаго товару и пригнано овецъ и рогатаго скота на 48000 руб., продано на 37800 руб.

Въ Валуйскомъ уѣздѣ:

Успенковенская, въ слободѣ Красной, 29 августа. Въ отчетномъ году привезено товаровъ и пригнано скота на 180000 руб. и продано на 28000 руб. Главный сбытъ на этой ярмаркѣ анисовое сѣмя, по мѣстному—*танусъ*, получаемое торговцами, привѣжающими для покупки его изъ С.-Петербурга, Москвы и другихъ мѣстъ.

Никольская, въ сл. Уразовой, 9 мая, на которую привезено товаровъ и пригнано скота на 120000 р., продано на 24000 руб.

Ильинская, въ сл. Уразовой, 20 іюля, на которую привезено товаровъ и пригнано скота на 150000 р., продано на 30000 руб.

Рождество-Богородицкая, въ сл. Уразовой, 8 сентября, на которую привезено товаровъ и пригнано скота на 125000 руб., а продано на 40000 руб.

Въ Коретольскомъ уѣздѣ:

Муромская, въ селѣ Старой Хворостани, съ 25 апрѣля по 9 мая. Въ отчетномъ году на эту ярмарку было привезено разныхъ товаровъ и пригнано лошадей на сумму 18200 р., а продано на 4520 руб. Лошади были преимущественно крестьянскія, цѣнностью въ 25, 30 и до 100 руб., но были и заводскія, до 500 руб. за голову.

Влагодѣевская, въ сл. Решевкѣ, съ 23 февраля по 3 марта. Привезено было товаровъ и пригнано скота на 22900 руб., продано на 17950 руб.

Въ Новохоперскомъ уѣздѣ:

Евдокіевская, въ слоб. Красной, 6 марта, на которую было привезено товаровъ и пригнано скота на 32000 руб., продано на 10000 рублей.

Михайловская, въ сл. Красной, 8 ноября, на которую было привезено товаровъ и пригнано скота на 40000 руб. и продано на 3000 р.

Въ Острогожскомъ уѣздѣ:

Волословская, въ слоб. Сагунахъ, 26 сентября, на которую было привезено товаровъ и пригнано скота на 68000 руб., а продано на 9830 руб.

Преображенская, въ сл. Ольховатѣ, 6 августа, на которую было привезено товаровъ и пригнано скота на 118900 руб. и продано на 53275 руб.

Введенская, въ сл. Ольховатѣ, 21 октября, на которую было привезено товаровъ и пригнано скота на 192830 р. и продано на 51460 руб.

Устькомовская, въ слоб. Ровенькахъ, 29 августа, на которую привезено товаровъ и пригнано скота на 78800 руб. и продано на 14550 руб.

Воздвиженская, въ сл. Россоша, 14 сентября, на которую привезено товаровъ и пригнано скота на 91000 р., и продано на 30000 р.

Владиміровская, въ слоб. Ровенькахъ, 12 февраля, привезено было товаровъ и пригнано скота на 160000р., и продано на 40000 руб.

Питейная торговля. О состояніи питейной торговли въ губерніи въ отчетномъ году свидѣтельствуетъ слѣдующая таблица.

УѢЗДЫ.	ЧИСЛО МѢСТЪ ДЛЯ ПРОДАЖИ ПИТЕЙ.											
	Подвалы винокуренныхъ заводовъ.			Оптовыхъ складовъ.		Водочныхъ складовъ.		Разныхъ заведеній для раздробительной продажи питей.				
	въ 1893 г.	Противъ 1892 г.		въ 1893 г.	Противъ 1892 г.		въ 1893 г.	Противъ 1892 г.				
		Больше или меньше.			Больше или меньше.			Больше или меньше.				
Воронежскій	3	+1	—	10	—	—2	1	—	—	263	+33	—
Бобровскій	5	+1	—	3	—	—1	—	—	—	263	—	—43
Валуевскій	1	—	—	7	+3	—	—	—	—	189	+2	—
Богучарскій	1	—	—	14	—	—	—	—	—	313	+32	—
Бирючскій	1	—	—	7	+1	—	—	—	—	198	—	—15
Задонскій	2	—	—	4	—	—1	—	—	—	154	—	—3
Землявскій	2	—	—	6	—	—	—	—	—	166	+27	—
Нижнедѣвичскій	2	—	—	7	+4	—	—	—	—	89	—	—44
Коротоякскій	1	—	—	5	—	—1	—	—	—	166	—	—9
Павловскій	2	—	—	6	+3	—	—	—	—	112	—	—15
Острогожскій	6	—	—	15	+1	—	—	—	—	241	—	—39
Новохоперскій	4	—1	—	10	+1	—	—	—	—	163	—	—62
Итого	30	+3	—	94	+6	—	1	—	—	2407	—	—130

Число подваловъ при винокуренныхъ заводахъ и число оптовыхъ винныхъ складовъ въ губерніи въ отчетномъ году, какъ видно изъ приведенныхъ цифръ, увеличилось, сравнительно съ предшествовавшимъ годомъ; число же разныхъ заведеній для раздробительной продажи вина уменьшилось. Уменьшеніе послѣдняго рода заведеній отмѣчено было въ губерніи и въ предъотчетномъ году. Въ отдѣльности по уѣздамъ значительное уменьшеніе питейныхъ заведеній падаетъ на уѣзды Нижнедѣвичскій, Бобровскій и Острогожскій.

IV.

Движеніе населенія.

Къ 1 января отчетнаго года населеніе Воронежской губерніи простиралось до 2686807 душъ обоого пола, изъ коихъ мужского пола 1364977 д. и женскаго 1336830 душъ, слѣдовательно на 1000 мужчинъ приходилось 989 женщинъ.

Число заключенныхъ браковъ въ отчетномъ году было: въ городахъ 768, въ уѣздахъ 26502, всего—27270 браковъ, —сравнительно съ предшествовавшимъ годомъ, болѣе на 2104. Въ частности въ городахъ заключено было браковъ болѣе на 17, а въ уѣздахъ болѣе на 2087; 1 бракъ приходится въ городахъ на 156 жит. обоого пола, въ уѣздахъ—на 97 жит. обоого пола.

Въ отчетномъ году родилось мужского пола 71333 души, въ томъ числѣ незаконныхъ 734 души; женскаго пола 68978 душъ, въ томъ числѣ незаконныхъ 640 душъ; обоого пола 140311душъ. Умерло мужского пола 48936 душъ и женскаго пола 48114 душъ; обоого пола—97050 душъ. Отношеніе числа умершихъ къ числу родившихся: въ городахъ 1:1,14, въ уѣздахъ 1:1,46.

Естественный приростъ населенія Воронежской губерніи въ отчетномъ году составляетъ 43261 душа обоого пола или 1,61⁰/. Въ частности, для мужского пола естественный приростъ равняется 22397 или 1,9⁰/. всего мужского населенія губерніи, для женскаго 20864 или 1,56⁰/. всего населенія женскаго пола въ губерніи.

Число выселившихся изъ Воронежской губерніи въ другія губерніи, а равно и переселившихся въ Воронежскую губернію изъ другихъ мѣстностей, не можетъ быть опредѣлено съ точностію, такъ какъ официальные свѣдѣнія имѣются лишь о перечисленныхъ переселенцахъ.—Въ отчетномъ году причислено къ Воронежской губерніи 4 чел., исключено вслѣдствіе переселенія въ другія мѣстности 758 чел. Наибольшее переселеніе изъ Воронежской губерніи въ отчетномъ году было въ Томскую губ.—291 чел. и въ Семирѣченскую губ. 126 чел.

Въ 1 января 1894 г. населеніе Воронежской губерніи исчисляется въ 2678957 душъ обоого пола, причемъ мужского пола значится 1347679 д., женскаго пола—1331278. Слѣд. на 1000 мужчинъ приходится 988 женщинъ. По городамъ и уѣздамъ населеніе распределяется слѣдующимъ образомъ:

ГОРОДА.	Общее число жителей.			Средствительно въ 1893 г. болѣе или менѣе.
	Мужчинъ.	Женщинъ.	Обоого пола.	
Воронежъ	29349	26919	56268	+ 161
Бирючь	2186	2459	4645	+ 29
Вобровъ	2559	2433	4992	+ 236
Богучаръ	2202	1941	4143	+ 120
Валуикъ	3194	2248	4442	+ 150
Заловскъ	3768	3194	6962	+ 40
Землянкъ	1746	2098	3844	— 9
Боротоякъ	784	783	1467	— 8
Нижнедвинскъ	1402	1204	2606	— 7

Новохоперскъ	2949	3106	6056	+ 70
Острогожскъ	3569	2947	6516	- 578
Павловскъ	2883	3039	5922	+ 87

У ѣ з д ы .

Воронежскій	101379	95799	197178	+ 2580
Вирчанскій	131958	127421	259379	+ 3814
Вобровскій	141797	144247	296044	+ 8187
Богучарскій	159711	155058	314769	- 2880
Владуевскій	108169	104611	212780	+ 9730
Задовскіе	58464	58980	117424	- 7942
Землянкскій	104887	105071	209958	+ 2429
Коротоякскій	79553	79748	159301	+ 409
Нижнедѣвнскій	87830	89193	177123	+ 2799
Новохоперскій	93522	96265	189787	+ 3658
Острогожскій	134387	132679	267016	- 3884
Павловскій	90477	89825	180302	+ 1175
Итого по городамъ	85495	82401	167896	+ 55
по уѣздамъ	1282184	1278877	2571061	- 7406
Всего по губерніи	1347679	1331278	2678957	- 7350

Такимъ образомъ, въ дѣйствительности, населеніе въ отчетномъ году убыло по губерніи на 7350 д. или на 0,27% общаго числа жителей. Въ частности, по городамъ населеніе въ дѣйствительности прибыло на 55 или на 0,1%, а въ уѣздахъ—убыло на 7405 д. или 0,29%.

V.

ПОДАТИ И ПОВИННОСТИ.

Окладные сборы.

Къ 1 января отчетнаго года оставалось по губерніи недоимокъ по окладнымъ сборамъ, не считая выкупныхъ платежей, 846343 руб. 92 коп.; къ тому вновь причислено втеченіе отчетнаго года 14172 руб. 3 коп., что составляетъ всего 860515 руб. 95 коп. Изъ этой суммы исключено 8961 руб. 34 коп.—Засимъ къ поступленію слѣдовало 851554 р. 61 коп., изъ коихъ взыскано 321704 руб 81 к. и осталось къ 1 января 1894 года въ недоимкѣ 529849 р. 80 к.

Окладъ отчетнаго года составлялъ 742864 р. 91 коп.; къ тому вновь причислено 1157 руб. 31 коп., что составляетъ 744022 руб. 22 к., изъ коихъ втеченіе года исключено 4244 руб. 88 коп.—Къ поступленію слѣдовало 739777 р. 34 коп. Въ счетъ этой суммы взыскано 568774 руб. 8 коп. и осталось неуплаченнымъ къ 1 января 1894 года 171003 руб. 26 коп., что вмѣстѣ съ вышеупомянутою недоимкою прежнихъ лѣтъ составляетъ всего 700853 руб. 6 коп.

Въ частности осталось въ недоимкѣ:

	Р.	К.	Въ %.
1) Государственнаго косяк. налога	313768	61	44,1
2) Налога съ недвиж. имущ.	19718	15	2,8
3) Подушной подати	235992	43	33,4
4) Оброчной подати съ бывшихъ государств. крестьянъ	91747	19	13,1
5) Мѣсного налога съ бывшихъ государств. крестьянъ	89626	68	6,6

Итого 700853 6 100

Изъ этой суммы 20665 руб. 2 коп. или 2, 9⁰/₁₀₀ числятся въ недоимкѣ за городскимъ населеніемъ, остальные же 680188 руб. 4 к. или 97, 1⁰/₁₀₀ не уплачены сельскимъ населеніемъ губерніи.

Поступленіе выкупныхъ платежей въ отчетномъ году производилось болѣе успѣшно, чѣмъ въ предъидущіе годы. Такъ, недоимокъ прежнихъ лѣтъ, вмѣстѣ со вновь начисленными въ отчетномъ году, состояло 6450901 руб. 62 коп. и оклада 4580910 руб. 4 коп., всего 11031811 руб. 66 к.—Изъ этого числа втеченіе года уплачено 4310616 р. 62 коп. Въ недоимкѣ осталось въ 1 января 1894 года 6721195 руб. 4 коп.

По уѣздамъ всѣ вообще недоимки по окладнымъ сборамъ распределяются слѣдующимъ образомъ:

Уѣзды.	По выкупнымъ платежамъ.		Остатки недоимки по окладнымъ сборамъ.		Всего.		На наличную крестьянскую душу въ рубляхъ.
	Р.	К.	Р.	К.	Р.	К.	
Воронежскій	642830	49	77765	47	720595	96	3,2
Вирюченскій	405728	97	82822	90	489551	87	2,1
Вербовскій	668688	3	45848	15	714536	18	2,6
Богучарскій	1208670	49	62050	54	1270721	3	4,2
Валуевскій	244193	72	35648	2	279841	74	1,2
Задонскій	270689	81	4115	23	275008	4	2,4
Земляевскій	783048	29	19198	77	801247	6	4,2
Короповскій	414813	31	43731	59	458549	90	3,4
Нижнедѣвицкій	918469	81	191560	41	1105029	49	7,2
Новокозерскій	133932	4	12546	67	146478	71	0,2
Острогожскій	658405	68	72324	25	730729	93	3,1
Павловскій	341220	13	33373	4	374593	17	2,4
Итого	6721195	4	680188	4	7401383	8	3,2

Такимъ образомъ, недоимки по окладнымъ сборамъ, числящіяся на уѣздномъ населеніи губерніи, простираются, въ общей сложности, до 7.401.383 рублей 8 копѣекъ, причѣмъ въ среднемъ выводѣ по губерніи приходится всѣхъ вообще недоимокъ по окладнымъ сборамъ на наличную крестьянскую душу болѣе 3 рублей (3,2).

Сравнительно съ предъотчетнымъ годомъ количество недоимокъ по окладнымъ сборамъ увеличилось на 125878 р. 30 к., или на 1, 7⁰/₁₀₀.

Въ отдѣльности увеличались недоимки по уѣздамъ Богучарскому, Нижнедѣвицкому, Валуевскому и Острогожскому; въ остальныхъ же уѣздахъ замѣчается иѣкоторое уменьшеніе недоимокъ.

Губернскіе земскіе сборы.

Въ 1893 году оставалось въ недоимкѣ губернскаго земскаго сбора 234554 р. 46 коп.; назначено сбора на 1893 годъ съ земель и другихъ предметовъ обложенія—199551 р. 42 к.; поступило недоимки и оклада 209634 р. 82 к. и на 1-е января 1894 года осталось въ недоимкѣ—224471 руб. 6 к. Неоплаченного сбора съ торговыхъ документовъ и патентовъ предположено 112500 р.; поступило 100281 руб. 3 к.,—меньше на 12218 р. 97 к.

Городские доходы и расходы.

Всѣхъ городскихъ доходовъ по Воронежской губерніи въ 1893 году поступило 663400 р. 23 коп., — сравнительно съ 1892 годомъ болѣе на 31634 р. 57 коп. Расходы въ 1893 году составляли 647038 руб. 79 к., — сравнительно съ 1892 годомъ, болѣе на 9561 р. 89 к.

Сравнительно съ 1892 годомъ доходы увеличились по гг. Бярючу, Задонску, Землянску, Нижнедѣвицку, Новохоперску, Павловску и уменьшились по гг. Воронежу, Коротояку, Острогожску, Богучару и Валуйкамъ.

Сравнительно съ 1892 годомъ расходы увеличились по гг. Бярючу, Богучару, Задонску, Землянску и Павловску, и уменьшились по гг. Воброву, Валуйкамъ, Коротояку, Новохоперску, Нижнедѣвицку и Острогожску.

Отправление натуральныхъ повинностей.

Въ Воронежской губерніи натурою отправляются подводная и квартирная повинности. Повинности эти выполняютъ лишь податныя сословія. Въ отчетномъ году ими выставлено было подводъ для войскъ 3672, — всего на сумму 1925 р. 52 коп.

Для расположенныхъ въ губерніи войскъ, въ числѣ 3208 ч., отведено было 62 кварт., а для 21529 проходящихъ — 5653 кварт.

По исполненіи воинской повинности въ призвѣ 1893 года являюся слѣдующія численныя данныя:

Въ 1893 году вынутаю жеребья подлежало 18204 человека, въ томъ числѣ имѣющихъ права на льготу I-го разряда 3703, II-го разряда — 3295 и III-го разряда — 943 и не пользующихся льготою 12980. По разверсткѣ назначено къ поступленію на службу 6778, принято 7770, и осталось въ недоборѣ 8 (христіанъ 7 и 1 еврей). Въ числѣ принятыхъ оказалось: по семейному положенію не имѣющихъ права на льготу 5984, имѣющихъ права на льготу II-го разряда 373, III-го разряда 408; по образованію — окончившихъ курсъ учебныхъ заведеній 573 (9, 6⁰/о), имѣющихъ читать и писать или только читать 1512 (25, 3⁰/о) и безграмотныхъ 3899 (65, 1⁰/о); по сословіямъ — лицъ изъятыхъ отъ внесенія въ X народную перепись, — 47 и лицъ, внесенныхъ въ ревизскія списки, — 6729; по происхожденіямъ — православныхъ 6719, раскольниковъ 41; католиковъ и протестантовъ 9, евреевъ 2; по состоянію — женатыхъ 3884 и холостыхъ 2979; и по происхожденію — русскихъ 6751, вѣдцевъ 6, евреевъ 2, цыганъ 10 и поляковъ 1. Зачислено въ ратники ополченія I-го разряда 2738 и II-го разряда 4079; признано совсѣмъ неспособными къ военной службѣ 972, не явившихся къ освидѣтельствуванію 890.

Расходы по исполненію призыва заключались въ слѣдующемъ: изъ суммъ Государственнаго Казначейства на путевое, квартирное и порціонное довольствіе военного члена, медиковъ и военного приѣм-

щиза, на заготовленіе предметовъ, для вымѣренія роста и для изслѣдованія здоровья людей, а также на канцелярскіе расходы. — 9260 р. 16³/₄ к.; изъ суммъ земскихъ сборовъ на нутевое и квартирное довольствіе Предсѣдателей и членовъ Присутствій, вземъ помѣщій для Присутствій, а также на ихъ меблировку, отопленіе и освѣщеніе, — 16029 руб. 42 коп. всего 25289 р. 38³/₄ коп.

Поступленіе въ отчетномъ году акцизныхъ доходовъ по Воронежской губерніи видно изъ слѣдующей вѣдомости:

НАЗВАНІЕ ДОХОДОВЪ.	Поступило въ 1893 году.		Сравнительно съ 1892 г. болѣе (+) или менѣе (-).	
	Р.	К.	Р.	К.
1) Акциза съ вина и спирта	4951219	8	-82587	92
2) Доплатит. акциза съ вина и спирта	—	50	—	30 45
3) Акциза съ вина и меда	9423	70	+ 2088	70
4) Акциза съ зажигательн. свичекъ	22407	16	+20050	29
5) Акциза съ прессованныхъ дрожжей	20560	—	+ 8190	—
6) Акциза съ нефт. осѣт. масла	2977	68	+ 922	62
7) Патентнаго сбора { Питейнаго	267449	30	+88005	38
{ Съ свичечн. фабрикъ	150	—	—	—
8) Табачнаго дохода { За бандеролъ	163828	28	+22078	1
{ За патенты	27220	—	+ 2833	—
{ Дополн. къ табачной патент. платъ	15650	50	+11320	50
9) Сахарнаго дохода	470524	97	-23494	94
Итого	5961308	17	+45090	19

Уменьшеніе питейнаго дохода послѣдовало вслѣдствіе выпуска въ потребленіе въ началѣ 1893 г. вина оплаченнаго акцизомъ въ ноябрѣ 1892 г., вызваннаго возвышеніемъ акциза, по закону 23 ноября, на наличные запасы вина, не оплаченные въ 1 декабря прежнимъ акцизомъ.

Патентный сборъ увеличился, во 1-хъ, потому, что многія заведенія выбрали патенты на 1893 г. не въ декабрѣ 1892 г., а въ январѣ 1893 г., и во 2-хъ, вслѣдствіе возвышенія, по закону 8 июня 1892 г., патентнаго сбора съ заведеній для продажи кружечныхъ напитковъ.

Акцизъ съ зажигательныхъ свичекъ увеличился вслѣдствіе того, что свичечная фабрика въ г. Воронежѣ работала втеченіе всего 1893 г., тогда какъ въ 1892 г. производство въ ней началось только съ ноября.

VI.

Народное просвѣщеніе.

Учебныя заведенія.

Въ отчетномъ году число всѣхъ учебныхъ заведеній въ Воронежской губерніи было 1066, сравнительно съ предъотчетнымъ годомъ болѣе на 65 или на 6, 5⁰/₀; число учащихся обою пола — 72325 было болѣе на 1830 или на 2, 6⁰/₀, въ частности, мальчиковъ обучалось болѣе, чѣмъ въ прошломъ году, на 2, 2⁰/₀, дѣвочекъ — на 4, 3⁰/₀.

Увеличение школъ въ отчетномъ году замѣчается въ уѣздахъ, въ городахъ же наблюдается уменьшение числа школъ. Такъ, въ г. Воронежѣ, вмѣсто показанныхъ въ прошломъ году 57 учебныхъ заведеній, въ отчетномъ году значится 56, въ уѣздныхъ городахъ, вмѣсто 48, — только 40. Закрыты частныя школы.

По сравненіи съ предшествовавшими годами, количество учащихся по отдѣльнымъ группамъ учебныхъ заведеній въ отчетномъ году распределяется слѣдующимъ образомъ:

Названіе учебныхъ заведеній	1892 г.		1893 г.		Боле (+) или менѣ (-).	
	Число учащихся обоюго пола.					
	Всего.	Въ %	Всего.	Въ %	Всего.	Въ %
1) Среднія учебныя заведенія	5238	7,4	5401	7,4	+ 163	2,0
2) Специальныя школы	250	0,4	232	0,3	- 18	7,0
3) Городскія, уѣздныя и приходскія училища, приемыя в школы частныя дѣтей	8602	5,0	8912	5,0	+ 310	1,0
4) Двухклассныя училища	1178	1,1	1170	1,1	- 8	0,1
5) Остальныя училища низшаго разряда	59903	84,0	61710	86,0	+1807	2,0
Итого	70495	100	72325	100	+1830	2,0

Увеличение числа учащихся отмѣчается въ среднихъ учебныхъ заведеніяхъ и въ училищахъ низшаго разряда, отнесенныхъ къ пятой группѣ, въ прочія же учебныя заведенія число учащихся уменьшилось.

Училища низшаго разряда, отнесенныя къ пятой группѣ, находятся въ уѣздахъ. Число учащихся въ нихъ возросло, очевидно, вслѣдствіе открытія новыхъ школъ въ уѣздахъ.

Народное образованіе

Всѣхъ народныхъ училищъ въ Воронежской губерніи въ отчетномъ году было 1028, сравнительно съ предшествовавшимъ годомъ болѣе на 74 или на 7,7⁰/₁₀₀; въ числѣ означенныхъ школъ было церковно-приходскія школы 235 и школъ грамоты 212, а всего церковныхъ школъ — 447 или 43,3⁰/₁₀₀. — Учащихся обоюго пола въ народныхъ училищахъ состояло въ отчетномъ году 65215, въ томъ числѣ въ церковныхъ школахъ 18265 или 29,1⁰/₁₀₀. Мальчиковъ въ народныхъ училищахъ обучалось всего 55209 или 84,6⁰/₁₀₀, дѣвочекъ 10006 или 15,4⁰/₁₀₀.

Сравнительно съ предшествовавшими годами, по уѣздамъ все вообще народныхъ училища и количество обучающихся въ нихъ дѣтей распределялись въ отчетномъ году слѣдующимъ образомъ:

У ѣ з Д Ы .	1892 г.		1893 г.		Боле (+) или менѣ (-).		
	Ч	И	С	Л	О.	Учащихся. Всего. Въ %	
	Школъ.	Уч-щихся.	Школъ.	Уч-щихся.	Школъ.		
Воронежскій	113	6428	118	6694	+ 5	+ 266	3,0
Вироченскій	74	4642	80	4808	+ 6	+ 166	3,0
Вобровскій	28	7914	106	8482	+ 78	+ 568	7,0

Богучарскій	124	6041	132	7348	+ 8	+1307	21,6
Валуевскій	66	4299	72	4504	+ 6	+ 205	4,9
Задонскій	51	2479	52	2384	+ 1	- 90	3,4
Земляскій	89	3192	70	3694	+11	+ 502	16,0
Королевскій	57	3467	56	3396	- 1	- 71	2,1
Нижнедвинскій	54	2982	59	3085	+ 5	+ 103	3,5
Новохоперскій	66	5185	77	5474	+11	+ 289	7,0
Острогожскій	125	3397	126	9894	+11	+ 497	5,3
Павловскій	67	5069	72	5452	+ 5	+ 383	7,5
Итого	954	61081	1028	65215	+74	+4134	6,9

Развитіе народнаго образованія, какъ видно изъ приведенныхъ цифръ, замѣчается въ особенности въ Богучарскомъ и Земляскомъ уѣздахъ.

На содержаніе народныхъ школъ израсходовано въ отчетномъ году уѣздными земствами 134125 руб. 31 коп., сельскими обществами 67946 руб. 69 коп., а всего 202072 рубля.

На содержаніе церковныхъ школъ израсходовано въ отчетномъ году всего 17160 р. 85 к.

Въ отчетъ за прошлый 1892 годъ указано было на недостаточное количество народныхъ школъ въ Воронежской губерніи, сравнительно съ общимъ количествомъ дѣтей школьнаго возраста въ губерніи.

(Извлечено изъ составленнаго бывшимъ Членомъ-Секретаремъ Губернск. Стат. Ком. О. Ст. Зепревымъ, приложения ко вступодданной-шему отчету П. Губернатора за 1893 г.).



Смертность сельскаго населенія Воронежской губерніи.

Стихійныя бѣдствія, какими оказались неурожай 1891 и 1892 годовъ и совпавшія съ тѣми же годами цинга и холера, должны были, по общепринятому мнѣнію, оставить глубокіе слѣды въ областяхъ хозяйственной, экономической и бытовой жизни народа. Въ свое время я имѣлъ уже честь сообщить Комитету о томъ, какъ отразились неурожайные годы на хозяйственной и экономической жизни сельскаго населенія Воронежской губерніи. Въ настоящемъ случаѣ я останавливаюсь на измѣненіяхъ, коснувшихся непосредственно самого населенія — на смертности его.

Избранный мною предметъ, помимо своего теоретическаго значенія, имѣетъ для Комитета чисто практическій интересъ. Какъ извѣстно, наша официальная статистика издавна занималась преимущественно движеніемъ населенія. Губернскіе статистическіе комитеты до сихъ поръ систематически ведутъ собственно одну статистику населенія. Другія статистическія работы являются лишь второстепенными въ этомъ отношеніи. Такимъ образомъ, касаясь смертности, какъ важнѣйшаго признака въ движеніи населенія, естественно поставить вопросъ о томъ, на сколько удовлетворительны тѣ данныя, на основаніи которыхъ я имѣю въ виду охарактеризовать смертность сельскаго населенія Воронежской губерніи.

Въ „Памятной книжкѣ“ Воронежской губерніи на январскій 1894 годъ напечатаны между прочимъ статистическія данныя за десятилѣтній періодъ съ 1883 по 1893 годъ о наличномъ населеніи, о количествѣ родившихся и умершихъ и о числѣ браковъ. Такъ какъ разсмотрѣніе этихъ данныхъ войдетъ въ мое сообщеніе, то весьма важно опредѣлить качественныя особенности названныхъ матеріаловъ.

Согласно принятой въ Россіи системѣ собранія официальныхъ свѣдѣній, статистика рождаемости, смертности и брачующихся черпаетъ

¹⁾ Докладъ Воронежскому Губернскому Статистическому Комитету, читанный въ засѣданіи 7 февраля 1894 года.

ся изъ метрическихъ записей. Данныхъ эти отличаются надлежащею полнотою, такъ какъ регистрація метрическихъ записей, возложенная на духовенство, ведется съ особою тщательностью, обеспеченною закономъ и установившеюся исторически практикою. Особенно точны записи о брачущихся и рождаемости. Послѣднимъ недостаетъ нѣкоторой полноты лишь вслѣдствіе того, что въ метрику совсѣмъ не вносятся мертворожденныя и умершія до крещенія дѣти и не всегда вносятся крещенныя, во вскорѣ ватѣмъ, чрезъ нѣсколько часовъ или чрезъ день и пр., умершія. Записи умершихъ, выражая, за указанными себѣ исключеніями, точно число случаевъ смертности, недостаточно, однако, удовлетворительны по своимъ повозрастнымъ признакамъ. Такъ какъ возрастъ умершихъ записывается большею частію со словъ, а низшіе классы населенія привыкли опредѣлять годы, что называется, въ круглыхъ цифрахъ, т. е. пятнами или цифрами съ нулемъ; то, при массовомъ подсчетѣ цифръ, всегда оказывается, что лицъ умершихъ по показаніямъ въ возрастѣ, положимъ, 55 или 60 л., больше, чѣмъ лицъ какого-либо промежуточнаго возраста, напр. 53, 54 или 61, 62, 63 лѣтъ. Этимъ недостаткомъ данные о смертности одинаково отличаются какъ въ русской официальной, такъ и въ западно-европейской статистикѣ, но, въ сожалѣнію, въ нашей съ большею рѣзкостью, чѣмъ въ иностранной. Всѣмъ тремъ группамъ свѣдѣній свойственны также нѣкоторыя неточности отъ тройнаго сведенія итоговъ — въ приходяхъ, въ благочиніяхъ и въ комитетѣ. Остальныя ватѣмъ данные о численности наличнаго населенія, доставляемыя полиціей, далеко уступаютъ въ качественномъ отношеніи тремъ отиѣченнымъ выше группамъ свѣдѣній. Еще недавно полицейскія свѣдѣнія относились обильно и въ разрядъ наименѣе удовлетворительныхъ статистическихъ матеріаловъ. Но въ послѣднее время, благодаря нуждамъ всеобщей воинской повинности и такъ называемымъ экспедиціоннымъ изслѣдованіямъ, каковы напр. изслѣдованія земскія, статистика наличнаго населенія получила достаточную степень вѣроятности, чтобы, пользуясь ея цифрами на ряду съ другими, судить о причинной связи и зависимости между различными проявленіями въ движеніи населенія. Такими по крайней мѣрѣ свѣдѣніа о наличномъ населеніи за послѣдніе 10 лѣтъ по Воронежской губерніи.

Обращаясь къ основному матеріалу нашего доклада — къ цифрамъ смертности, можно прежде всего установить тотъ фактъ, что смертность сельскаго населенія за послѣдніе 10 лѣтъ постепенно усиливалась. Такъ, за первые 5 лѣтъ умерло 415443 д. об. пола или среднимъ числомъ по 34,4 души на каждую тысячу наличнаго населенія, а за послѣдніе 5 лѣтъ — 552580 д. или по 42,9 душъ на тысячу наличнаго населенія. Стало бытъ, въ послѣднее пятилѣтіе смертность усилилась 8,3 случаями съ тысячи или на 24,7% сравнительно съ предшествующимъ. По отдѣльнымъ годамъ это возрастающее усиленіе смертности выразилось въ слѣдующихъ цифрахъ:

На 1000 душъ наличнаго населенія умерло:

Въ 1883 году	38,8	д.	об.	пола.
„ 1884 „	31,1	„	„	„
„ 1885 „	33,4	„	„	„
„ 1886 „	33,4	„	„	„
„ 1887 „	35,4	„	„	„
„ 1888 „	33,5	„	„	„
„ 1889 „	40,1	„	„	„
„ 1890 „	40,3	„	„	„
„ 1891 „	48,6	„	„	„
„ 1892 „	57,0	д.	об.	пола.

То есть, при общемъ повышеніи цифръ смертности, отступленія замѣчаются лишь за 1888 и 1887 годы, при чемъ въ 1883 г. смертность оказалась выше, чѣмъ въ слѣдующіе 5 лѣтъ, а въ 1887 г. выше, чѣмъ въ 1888 г. Затѣмъ съ 1889 года смертность снова повышается сравнительно съ шестью предшествующими годами и достигаетъ своего крайняго предѣла въ 1892 году, выразившись въ 57 случаевъ на тысячу душъ наличнаго населенія. Если цифру 57 принять за 100 и сопоставить цифры смертности за прочіе годы въ процентномъ отношеніи къ ней; то, изображая графически взаимное положеніе этихъ процентныхъ величинъ, можно получить рядъ столбцовъ, между которыми самый низкій столбецъ будетъ соответствовать 1884 году, а дальнѣйшее отступленіе окажется противъ 1888 года, какъ это видно изъ прилагаемой диаграммы.

Но если, такимъ образомъ, приведенными данными устанавливается фактъ несомнѣннаго повышенія смертности за послѣдніе 10 лѣтъ, то является вопросъ: отчего же зависѣлъ такой фактъ? Что смертность оказалась особенно высокою въ 1892 и 1891 годахъ—это понятно и объяснимо, такъ какъ это были годы неурожаевъ, чинги и холеры. Но разсматриваемое повышеніе цифръ началось двумя годами раньше, именно съ 1889 года. Не является ли, по этому, такое расположеніе процентныхъ величинъ по годамъ просто результатомъ неудовлетворительности данныхъ о наличномъ населеніи?

Разсматривая вопросъ съ этой стороны, можно замѣтить въ данныхъ о наличномъ населеніи одинъ очень характерный признакъ. Оказывается, что въ первые четыре года въ наличномъ сельскомъ населеніи преобладалъ женскій полъ надъ мужскимъ, а въ слѣдующіе шесть лѣтъ, наоборотъ, преобладаніе перешло на сторону мужеской части населенія. Такъ, мужскаго населенія сравнительно съ женскимъ было:

Въ 1883 году меньше на	18911	д.	или на	1,60%
„ 1884 „	—	12155	„	— 1,02%
„ 1885 „	„	— 8628	„	— 0,71%
„ 1886 „	„	— 6272	„	— 0,51%

1887	"	больше на	9691	"	"	+	0,78 ⁰ / ₀
1888	"	"	+ 4590	"	"	+	0,36 ⁰ / ₀
1889	"	"	+ 12806	"	"	+	1,00 ⁰ / ₀
1890	"	"	+ 22866	"	"	+	1,79 ⁰ / ₀
1891	"	"	+ 13876	"	"	+	1,07 ⁰ / ₀
Въ 1892 году		больше на	11574 д.	или на			0,90 ⁰ / ₀

Если данные эти сопоставить по двумъ періодамъ, то окажется, что въ первые четыре года мужскаго пола было среднимъ числомъ на 11486 душъ меньше, чѣмъ женскаго, а въ послѣдніе 6 лѣтъ, наоборотъ, мужскаго пола было въ среднемъ выводѣ на 12567 душъ больше, чѣмъ женскаго. Но оправдывается ли такое измѣненіе взаимоотношенія между полами по другимъ признакамъ въ движеніи населенія?

Статистикою установлено, что мальчиковъ всегда рождается больше, чѣмъ дѣвочекъ. Нашими цифрами вполне подтверждается этотъ законъ. Въ теченіе 10 лѣтъ на 1000 дѣвочекъ рождалось среднимъ числомъ 1045 мальчиковъ, причемъ наибольшее, именно 1058 мальчиковъ родилось въ 1887 году, а наименьшее 1028 въ 1884 году. По годамъ цифры эти не даютъ, однако, никакихъ указаній въ разъясненіе указанной особенности въ половомъ распредѣленіи наличнаго населенія. Но если свести эти цифры по тѣмъ двумъ періодамъ, теченіе которыхъ замѣчается преобладаніе различныхъ половъ; то окажется, что теченіе первыхъ четырехъ лѣтъ, когда женскаго пола было больше, чѣмъ мужскаго, на 1000 дѣвочекъ рождалось среднимъ числомъ 1043 мальчика, а въ теченіи послѣднихъ шести лѣтъ, когда въ наличномъ населеніи сталъ преобладать мужской полъ надъ женскимъ, на 1000 дѣвочекъ рождалось 1047 мальчиковъ. Такимъ образомъ, рождаемость мальчиковъ усилилась въ теченіе послѣдняго періода сравнительно съ первымъ 4 случаями на 1000 или 9, 3⁰/₀, что совершенно совпадаетъ съ переходомъ за то же время преобладанія мужскаго пола надъ женскимъ, но что, конечно, далеко еще не объяснить тѣхъ рѣзкихъ измѣненій, какія произошли въ количественномъ распредѣленіи половъ въ этомъ отношеніи.

Если сопоставить далѣе данные о рождаемости и смертности по поламъ съ количествомъ браковъ за первые четыре года и за послѣдніе шесть лѣтъ; то окажется, что въ первый періодъ на сотни заключенныхъ вновь браковъ приходилось: родившихся мальчиковъ 286, родившихся дѣвочекъ 276, смертей мужскаго пола 196 и смертей женскаго пола 189, а во второй періодъ: родившихся мальчиковъ 286, родившихся дѣвочекъ 274, смертей мужскаго пола 229 и смертей женскаго пола 225. Такимъ образомъ, въ первый періодъ мальчиковъ рождалось на каждый вновь заключенный бракъ на 10 больше, чѣмъ дѣвочекъ, а умершихъ мужскаго пола было на 7 больше, чѣмъ женскаго и, стало быть, превышеніе мужскаго пола надъ женскимъ выражалось въ 3; во второй же періодъ мальчиковъ рождалось на 12

больше, чѣмъ дѣвочекъ, а умершихъ мужескаго пола было лишь на 4 больше, чѣмъ женскаго, т. е. превышеніе выразилось уже не въ 3, а въ 8 или, иначе говоря, на каждый вновь заключенный бракъ выжило лишннихъ 5 душъ мужескаго пола. Ясно, слѣдовательно, что течение второго періода, мужескаго пола больше выжило, чѣмъ женскаго, а женскаго больше вымерло, чѣмъ мужескаго.

Еще рѣзче это обстоятельство подтверждается сопоставленіемъ однихъ данныхъ о смертности по поламъ, безъ всякаго соотношенія ихъ къ другимъ цифрамъ. Такъ, въ первые четыре года превышеніе умершихъ мужескаго пола надъ женскимъ выразилось среднимъ числомъ въ 1348 случаяхъ на годъ или въ 3,34%, а за послѣдніе 6 лѣтъ только въ 1035 случаяхъ или 1,96%. Такое пониженіе въ процентѣ смертности для мужескаго пола отличается извѣстною правильностью и по отдѣльнымъ годамъ, какъ это видно изъ нижеслѣдующей таблицы:

Насколько смертность мужескаго пола была выше смертности женскаго пола:

Годы.	Душъ.	Процентовъ.
1883	2246	5,06
1884	1554	4,31
1885	645	1,61
1886	1398	3,45
1887	1450	3,35
1888	1893	3,33
1889	1438	2,83
1890	718	1,89
1891	705	1,25
1892	510	0,70

Такимъ образомъ, постепенное пониженіе смертности въ населеніи мужескаго пола замѣчается какъ въ абсолютныхъ цифрахъ, такъ еще рѣзче въ процентныхъ величинахъ. Въ послѣднихъ уклоненіе замѣчается только за 1885 годъ, такъ что, если принять цифру 5,06 за 100, а остальные процентныя величины выразить въ процентахъ къ ней, то графическое изображеніе этихъ новыхъ процентныхъ величинъ выразится въ постепенномъ пониженіи столбцовъ, съ отступленіемъ за одинъ 1885 годъ. Стало бытъ, расположеніе столбцовъ по этой новой диаграммѣ идетъ совершенно въ обратномъ направленіи тому, какое замѣчается по первой диаграммѣ. Иначе говоря, между тѣмъ какъ общія смертность росла съ теченіемъ времени за послѣдніе 10 лѣтъ, — смертность собственно мужескаго населенія падала по годамъ, а смертность населенія женскаго соответственно возрастала. Благодаря этому, населеніе мужескаго пола, уступавшее по численности населенію женскаго пола за первые четыре года десятилѣтняго періода, стало преобладать во вторую часть періода, за послѣдніе 6 лѣтъ.

И такъ, слѣдовательно, разсмотрѣніе цифръ смертности въ связи

съ другими признаками движенія населенія, приводитъ къ слѣдующимъ общимъ выводамъ:

I. За послѣднiе 10 лѣтъ замѣтно усилилась общая смертность въ сельскомъ населенiи Воронежской губерни.

II. Въ то же время произошло перемищенiе количественнаго преобладанiя между полами отъ женскаго къ мужескому полу.

III. Причина такого перемищенiя заключалась въ томъ, что одновременно съ усиленiемъ смертности, во первыхъ, нѣсколько повысился процентъ рождаемости мальчиковъ и, во вторыхъ, на ряду съ тѣмъ, какъ понижался процентъ смертности мужескаго пола, соотвѣтственно возрастала процентъ смертности женскаго пола.

IV. Такимъ образомъ, несомнѣнно, что, на ряду съ общимъ повышенiемъ процента смертности въ сельскомъ населенiи Воронежской губерни, стало больше выживать населенiя мужескаго пола и больше вымирать населенiя женскаго пола.

Но всѣми этими выводами только устанавливается тотъ фактъ, что смертность повысилась за послѣднiе годы. Разсмотрѣнныя данныя не даютъ однако указанiй на тѣ причины, которыми было вызвано и обуславливалось это явленiе. Исключенiе представляютъ въ этомъ отношенiи лишь 1891 и 1892 годы, въ которые особенно сильно повысился процентъ смертности и повысился несомнѣнно въ зависимости отъ неурожаевъ и эпидемiй въ видѣ чингы и холеры, совпавшихъ съ этими годами. Но какую роль играли въ этомъ отношенiи чисто экономическiя причины и какую эпидемiя—это опять-таки не можетъ быть выяснено разсмотрѣнными цифрами.

Чтобы уяснить характеръ устанавливаемаго цифрами факта съ этой стороны, мы воспользуемся данными земско-статистическихъ исследованийъ. Земско-статистическiе материалы о смертности населенiя собирались при подворныхъ или похозяйственныхъ описяхъ, и въ принятомъ при этомъ способѣ регистрацiи заключается ихъ коренное отличiе отъ разсмотрѣнныхъ выше данныхъ.

Обыкновенно и въ западно-европейской и въ нашей русской статистикѣ явленiя смертности регистрируются разъединенно, изолированно отъ тѣхъ формъ, съ которыми неразрывно связано ихъ существованiе—отъ хозяйства. Записывается лишь, что умерло то или другое лицо, а въ какомъ хозяйствѣ совершился этотъ фактъ, или же въ какому хозяйству принадлежало умершее лицо—это совершенно не берется въ расчетъ и не оформляется въ цифрахъ. Такимъ образомъ, явленiя, такъ сказать, отрываются отъ той почвы и условiй, которыя составляли ихъ обстановку. При учетѣ смертности статистическимъ отдѣленiемъ Воронежскаго земства практиковался двойной способъ регистрацiи. вмѣстѣ съ записями смертныхъ случаевъ записывались и тѣ семьи или хозяйства, въ которыхъ имѣли мѣсто смертные случаи, и записывались при томъ съ цѣлою массою своихъ важнѣйшихъ признаковъ, каковы составъ семьи, земельный налѣгъ, рабочiй скотъ, заработки, аренда земли, платежи и т. п. Такимъ образомъ, собран-

ные въ этой формѣ матеріалы о смертности даютъ возможность сопоставить признаки смертности съ признаками экономическаго и хозяйственнаго характера по тѣмъ или другимъ группамъ хозяйствъ.

Съ этою именно цѣлью мы воспользуемся данными о смертности по восьми уѣздамъ Воронежской губерніи—по Нижнедѣвичскому, Коротоякскому, Бобровскому, Новохоперскому, Богучарскому, Павловскому, Валуйскому и Бирюченскому. Такъ какъ переписи велись по этимъ уѣздамъ съ 1887 по 1891 годъ, и данныя о смертности записывались въ однихъ уѣздахъ за 10 лѣтъ, а въ другихъ за три года; то собранныя цифры, слѣдовательно, по каждому уѣзду могутъ быть приурочены по крайней мѣрѣ къ тремъ годамъ того десятилѣтняго періода, за который были взяты рассмотрѣнные выше матеріалы о смертности населенія Воронежской губерніи. Затѣмъ, въ земско-статистическіе матеріалы занесена смертность исключительно одного крестьянскаго, обеспеченнаго земельнымъ надѣломъ, населенія, безъ стороннихъ въ обществахъ лицъ, безъ населенія владѣльческихъ экономій, желѣзно-дорожныхъ станцій и пр.

Собранные въ такомъ видѣ матеріалы о смертности позволяютъ распределять ихъ по различнымъ хозяйственнымъ группамъ, сообразно со степенью экономической силы хозяйствъ. Такъ, 217173 крестьянскихъ хозяйствъ распадается по восьми названнымъ уѣздамъ на 8335 хозяйствъ безземельныхъ, на 49314 хозяйствъ, обеспеченныхъ отъ 1 до 5 дес. земли на дворъ, на 101936 хозяйствъ съ обеспеченіемъ землей отъ 5 до 15 дес. на дворъ, на 40399 хозяйствъ съ обеспеченіемъ землей отъ 15 до 25 дес. на дворъ и на 17189 хозяйствъ, располагающихъ землею свыше 25 дес. на дворъ. Первая группа хозяйствъ можетъ быть отнесена къ наибѣднѣйшимъ, вторая—къ бѣднымъ, третья—къ среднесостоятельнымъ, четвертая къ зажиточнымъ и пятая къ богатымъ. И вотъ распредѣленіе смертности по этимъ группамъ хозяйствъ даетъ очень характерныя указанія на тѣ причины, отъ которыхъ зависятъ повышеніе или пониженіе смертности въ сельскомъ населеніи.

Сопоставляя прежде всего по группамъ размѣры средней семьи у наличнаго и умершаго населенія, а также процентное отношеніе семей, въ которыхъ имѣли мѣсто смертные случаи, съ общимъ числомъ наличныхъ семействъ, можно получить слѣдующій рядъ среднихъ и процентныхъ величинъ:

Группы хозяйствъ:	Средняя семья населенія.		% хоз. съ умершими къ общему числу хоз.
	Наличнаго.	Умершаго.	
Безземельныхъ	3,41	1,87	8,37
Имѣющихъ отъ 1 до 5 д. на дворъ.	5,07	1,48	11,90
отъ 5 до 15 дес.	6,41	1,52	18,69
отъ 15 до 25 дес.	8,76	1,73	14,23
Свыше 25 дес.	12,49	1,95	16,48
Итого	6,89	1,89	13,36

Такимъ образомъ, во всѣхъ трехъ случаяхъ цифры растутъ сверху внизъ, въ направленіи отъ бѣднѣйшихъ къ богатѣйшимъ хозяйствамъ. Чѣмъ обезпеченѣе матеріально хозяйство, тѣмъ болѣе въ немъ размѣры средней семьи какъ для наличнаго населенія, такъ и для населенія вымершаго, что означаетъ, слѣдовательно, что тѣмъ чаще могли даваться смертные случаи большія семьи сравнительно съ маленькими. Полученныя въ этомъ отношеніи цифры отличаются такого рода законосообразностью и правильностью, что если раздѣлить, напр., рядъ величинъ перваго столбца на рядъ величинъ втораго, то получается между ними постепенно возрастающее отношеніе какъ 1:2,5; 3,4; 4,2; 5,1; 6,4. Очевидно, что возможность смертности повышается по мѣрѣ повышенія хозяйствъ въ отношеніи семейнаго состава.

Но отмѣченою сейчасъ законосообразностью цифръ не опредѣляется еще сила смертности, ея интенсивность. Если смертность увеличивается по приведеннымъ даннымъ сверху внизъ, то въ томъ же направленіи увеличивается и наличное населеніе и, стало быть только въ процентномъ отношеніи умершаго населенія къ населенію наличному могутъ выразиться различныя степени смертности по группамъ хозяйствъ. И въ самомъ дѣлѣ, относящіяся сюда данныя даютъ уже совсѣмъ другія, въ высшей степени характерныя указанія, судя по нижеслѣдующей таблицѣ:

группы хозяйствъ:	Общее количество.				%
	Нелитыхъ.		Умершихъ.		
	Хозайств.	Душъ об. пола.	Хозайств.	Душъ об. пола.	
Безземельныхъ	8335	28458	698	954	3,35
Имѣющ. до 5 д. на 1 дворъ	49314	249980	5865	8665	3,47
Отъ 5 до 15 д.	101936	652571	13292	21284	3,26
Отъ 15 до 25 д.	40399	353765	5743	9981	2,82
Свыше 25 д. на 1 дворъ .	17189	214746	2832	5514	2,66
Итого	217173	1499500	28430	45998	3,07

То есть, оказывается, что смертность не растетъ сверху внизъ, какъ семьи и процентное отношеніе между ними, а падаетъ въ этомъ направленіи. Въ группѣ безземельныхъ хозяйствъ на тысячу душъ наличнаго населенія умирало около 35 душъ, а въ группѣ хозяйствъ богатыхъ только около 27, т. е. на 8 душъ или почти на 28% меньше. Чѣмъ обезпеченѣе землею извѣстная группа хозяйствъ, тѣмъ менѣе сильна по ней смертность, и наоборотъ. Исключеніе въ этомъ отношеніи повидному представляетъ лишь процентъ смертности по группѣ безземельныхъ хозяйствъ; онъ оказывается нѣсколько ниже, чѣмъ въ послѣдующей затѣмъ группѣ. Но это исключеніе и представляетъ именно особенно характернымъ. Дѣло въ томъ, что въ группу хозяйствъ безземельныхъ входитъ большое количество бобылей и бобылокъ, въ особенности такъ называемыхъ чернителей, т. е. такого рода хозяйствъ, въ семьяхъ которыхъ совсѣмъ отсутствуютъ дѣти; а такъ

какъ размѣры смертности опредѣляются главнымъ образомъ смертностью въ дѣтскомъ возрастѣ, именно: до одного года умираетъ около 29,4‰, до 6 лѣтъ около 32,9‰, что составитъ только по двумъ этимъ возрастамъ около $\frac{2}{3}$ всѣхъ умершихъ; то, стало быть, въ группѣ безземельныхъ хозяйствъ процентъ смертности долженъ быть непремѣнно нѣсколько ниже, чѣмъ въ послѣдующей группѣ, благодаря преобладанію въ безземельной группѣ бобыльскихъ хозяйствъ.

Такимъ образомъ, не подлежитъ никакому сомнѣнію, что смертность сельскаго населенія находится въ тѣсной зависимости отъ экономическихъ и хозяйственныхъ условій. Чѣмъ благоприятнѣе эти условія, тѣмъ меньше процентъ смертности, и наоборотъ. Этотъ выводъ, обоснованіе котораго подтверждается столь поразительною правильностью и законосообразностью цифровыхъ величинъ, нисколько не противорѣчатъ какъ апріорнымъ предположеніямъ, такъ и установленнымъ въ житейской практикѣ мнѣнію о томъ, что бѣдные люди больше болѣютъ и больше умираютъ, чѣмъ люди богатые, обеспеченные.

Если теперь мы снова обратимся къ первоначальнымъ даннымъ нашего доклада о смертности по метрическимъ запискамъ; то основной установившейся этими данными фактъ о постепенномъ повышеніи смертности въ сельскомъ населеніи Воронежской губерніи за послѣдніе 10 лѣтъ, очевидно, также указываетъ на то, что въ этотъ періодъ несомнѣнно должны были ухудшиться общія экономическія и хозяйственныя условія. Конецное сопоставленіе статистическихъ данныхъ о наличномъ населеніи и населеніи умершемъ, опредѣляющее приростъ населенія, приводитъ въ этомъ отношеніи въ очень неутѣшительнымъ выводамъ. Такъ, цифры прироста въ абсолютныхъ и процентныхъ величинахъ распредѣляются слѣдующимъ образомъ по отдѣльнымъ годамъ:

ГОДЫ:	Разность между числомъ родившихся и умершихъ.	% прироста.
1883	+31695	+1,35
1884	+52916	+2,23
1885	+41204	+1,74
1886	+43159	+1,75
1887	+38395	+1,55
1888	+49558	+1,95
1889	+39053	+1,62
1890	+36705	+1,03
1891	+31275	+1,20
1892	-34923	-1,80

Откуда видно, что приростъ населенія за послѣдніе 10 лѣтъ не увеличивался, а уменьшался и 1892 годъ закончился тѣмъ, что вмѣсто прироста въ наличномъ населеніи оказалась убыль въ 34923 д. или въ —1,3‰.

Такимъ образомъ, прежде чѣмъ наступили неурожайные годы и появились цинга и холера, начались уже усиленіе смертности и убыль населенія. Тѣ же неблагоприятныя условія, которыя выразились въ столь рѣзкой формѣ въ два послѣднихъ неурожайныхъ года, вліяли, очевидно, на составъ сельскаго населенія въ томъ-же направленіи и раньше, хотя вліяніе это и выражалось въ менѣ сильной степени и съ обычными колебаніями по годамъ для такихъ сложныхъ проявленій человѣческой жизни, какъ смертность и приростъ.

Въ чемъ состояли эти неблагоприятныя условія — это также общеизвѣстный фактъ, который ни время, ни предметъ доклада не позволяютъ рассмотреть съ статистической точки зрѣнія, въ цифровыхъ выраженіяхъ. И безъ цифръ, однако хорошо извѣстно, что за послѣдніе годы, благодаря крайнему развитію зерноваго хозяйства въ ущербъ другимъ отраслямъ и чрезмѣрному истощенію естественныхъ силъ природы, климатическія условія измѣнились къ худшему; то же замѣчается въ чередованіи и распредѣленіи дождей, снѣга, надпочвенныхъ и подпочвенныхъ водъ; естественныя покровы почвы хищнически разрушены — овраги увеличились, сѣкы обнажились, цѣлыя массы чернозема унесены водою въ рѣчки и лога; урожайность замѣтно понизилась: скотоводство и въ качественномъ и въ количественномъ отношеніи падо и пр., пр. Природа мститъ человѣку за неразумное отношеніе къ ней и эта месть очень рѣзко выразилась въ двухъ неурожайныхъ годахъ и въ усиленіи смертности. Таковы по крайней мѣрѣ указанія сухихъ, безпристрастныхъ цифръ, таковы выводы статистики.

Помощникъ Предсѣдателя Ворожежскаго Губернскаго Статистическаго Комитета Ф. Щербина.

П Р И Л О Ж Е Н І Я:

Статистическія свѣдѣнія

объ общемъ числѣ жителей, числѣ родившихся, числѣ умершихъ и количествѣ бра-
ковъ сельскаго населенія Воронежской губерніи по даннымъ Воронежскаго Гу-
бернскаго Статистическаго Комитета.

ГОДЫ.	Общее число жителей.			Число родившихся.			Число умершихъ.			Число бра- ковъ.
	м.	ж.	об. п.	м.	ж.	об. п.	м.	ж.	об. п.	
1883	1165821	1184732	2350553	62505	60124	122929	46740	44494	91234	22693
1884	1179876	1193031	2371907	64205	62381	126586	37612	36058	73670	20497
1885	1204446	1213072	2417518	63308	59557	121865	40553	40008	80561	21909
1886	1221947	1228219	2450166	64151	60976	125107	41448	40500	81948	19809
1887	1246164	1236473	2482637	64934	61391	126325	44690	43220	87930	24102
1888	1272856	1268266	2541122	66612	66079	134691	43263	41870	85133	26291
1889	1289637	1276831	2565468	72796	69239	142035	52310	50772	102922	22068
1890	1302435	1279569	2582004	69847	63762	130609	52311	51593	103904	21971
1891	1309949	1290073	2600022	73906	70888	144794	57111	56408	113519	22083
1892	1295020	1288446	2583466	67188	54921	112119	73776	73296	147042	24415


Статистическія свѣдѣнія

о наличномъ крестьянскомъ населеніи и средней смертности его въ періодъ съ
1887 по 1891 годъ въ уѣздахъ: Корочанскомъ, Нижнедѣвнскомъ, Вобровскомъ, Но-
вохоперскомъ, Богучарскомъ, Павловскомъ, Вириченскомъ и Валуйскомъ по дан-
нымъ Статистическаго Отдѣленія Воронежскаго Губернскаго Земства.

Обозначеніе хозяйствен- ныхъ группъ.	Наличное крестьянское населеніе.			Число умершихъ.				
	Хо- зяйствъ.	м. п.	ж. п.	об. п.	Хозяйствъ съ умер- шими.	м. п.	ж. п.	об. п.
Хозяйства безземельныя .	8335	12732	15726	29458	698	539	415	954
Имѣющія до 5 д. на 1 дворъ .	49314	120240	129740	249980	5865	4465	4197	8665
" отъ 5 до 15	101036	323516	329065	652571	13293	11084	10200	21284
" отъ 15 до 25	40399	184887	168988	353755	5743	5313	4668	9981
" свыше 25 дес.	17189	113841	101205	214746	2832	3006	2509	5514
Итого	217173	754916	744594	1499610	28431	24409	21969	46398

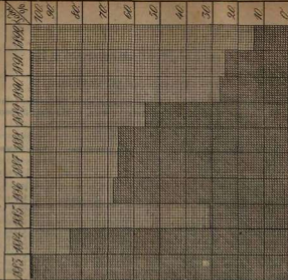
Диаграмма

Смертности сельского населения Волжской губернии, в процентном отношении, по годам.



Диаграмма

Смертности городского населения, в процентном отношении, по годам.



1. Вѣдомость о состояніи народонаселенія въ Воронежской губерніи, за 1893 годъ.

(По даннымъ Губернскаго Статистическаго Комитета, сообщеннымъ полиціею).

Названіе городовъ и уѣздовъ.	Общее число жителей.		Число родившихся.		Число умершихъ.		Разность между числомъ родившихся и умерш.		Число бра- ковъ.
	МУЖ.	ЖЕН.	МУЖ.	ЖЕН.	МУЖ.	ЖЕН.	МУЖ.	ЖЕН.	
Въ г. Воронежѣ	29349	28919	1229	1115	1159	1024	+ 70	+ 91	443
— уѣздъ	101379	95799	6019	5772	4634	4475	+1385	+1297	2195
— Барятъ	2155	2459	58	46	45	32	+ 13	+ 16	18
— уѣздъ	131958	127421	5810	5728	3611	3480	+1699	+224	2449
— Бобровъ	2559	2433	65	54	31	32	+ 34	+ 22	20
— уѣздъ	141797	144247	8015	7878	6555	5629	+3463	+2249	2860
— Богучаръ	2302	1941	36	39	20	14	+ 16	+ 25	9
— уѣздъ	159711	155056	8811	7930	5856	5833	+2355	+2097	3003
— Валуцкаѣ	2194	2248	66	58	43	34	+ 23	+ 24	30
— уѣздъ	108169	104611	5318	4933	2422	2331	+2896	+2662	2028
— Задонскі	3753	3194	124	116	118	103	+ 6	+ 13	37
— уѣздъ	56464	58960	3285	3221	2108	2057	+1177	+1164	1461
— Землянскі	1746	2098	36	28	50	29	- 14	- 1	7
— уѣздъ	104887	105071	6011	5902	4456	4424	+1555	+1478	2410
— Коротоякѣ	734	763	7	22	39	22	- 32	-	9
— уѣздъ	79553	79748	4477	4325	3438	3385	+1039	+ 940	2008
— Нижнедѣвцѣ	1402	1254	42	29	39	39	+ 3	- 10	13
— уѣздъ	87930	89193	5238	5004	3543	3411	+1690	+1593	2273
— Новохоперскі	2949	3106	171	141	127	111	+ 44	+ 30	61
— уѣздъ	93523	96265	5332	5049	2975	3014	+2357	+2035	1868
— Острогожскѣ	3569	2947	264	289	237	227	+ 27	+ 62	84
— уѣздъ	134337	132971	7296	6758	4534	4521	+2764	+2237	2404
— Павловскѣ	2888	3039	130	134	102	90	+ 28	+ 44	37
— уѣздъ	90477	89825	4493	4345	3694	3797	+ 799	+ 548	1543
Итого	1347679	1331278	71333	68978	48936	48114	+22397	+20864	27270

2. Вѣдомость о числѣ жителей Воронежской Губ. по даннымъ Губ. Статистическаго

НАИМЕНОВАНИЕ СОСЛОВІЙ.	Губерскій городъ Воронежъ.		Уездный городъ Верхній.				Уездъ ево.		Уездный городъ Бобровъ.			
	Уездъ ево.		Уездъ ево.		Уездъ ево.		Уездъ ево.		Уездъ ево.		Уездъ ево.	
	м.	ж.	м.	ж.	м.	ж.	м.	ж.	м.	ж.	м.	ж.
1	2	3	4	5	6	7	8	9	10	11	12	
Дворянъ: поместническихъ	1078	1157	144	169	30	40	77	82	26	28	181	183
личныхъ	1074	633	31	28	57	77	32	27	96	102	166	37
Духовства: православнаго—церковн. чинаго	156	241	42	—	—	—	170	—	—	—	16	—
Римско-католическаго	142	566	446	509	59	41	530	540	32	37	—	—
Евангелическо-лютеранск. Еврейскаго	2	—	—	—	—	—	—	—	—	—	—	—
Почетныхъ гражданъ: поместническихъ	86	141	29	15	—	—	4	7	—	—	23	24
личныхъ	434	672	23	23	5	6	54	39	19	14	25	24
Городск. сословія: купцовъ	911	1008	25	37	8	27	38	28	75	38	71	56
мѣщанъ, цѣльныхъ, и заводныхъ	14099	14556	1521	1630	860	837	313	301	1201	1283	520	538
Сельск. сословія: крестьянъ всѣхъ имущественной	7896	7226	85933	86290	928	1246	117800	114916	137	718	—	—
домовиныхъ	—	—	—	—	41	—	—	—	55	—	—	—
Военныхъ сословія: отставныхъ	995	—	—	—	72	—	4996	—	168	—	—	—
замѣстныхъ	768	—	—	—	—	—	6946	—	—	—	—	—
семействъ солдатъ	1203	—	—	—	—	—	—	—	—	—	—	—
Иностранно-подданныхъ	309	309	5233	7118	24	185	1281	11801	—	199	—	—
Лица, не принадлежащихъ къ означеннымъ сословіямъ	209	148	—	—	—	—	6	1	—	—	—	—
Итого	23949	28919	90799	91555	2459	3198	127421	125509	2433	—	—	—

НАИМЕНОВАНИЕ СОСЛОВІЙ.	Уездный городъ Коротаевъ.		Уездъ ево.		Уездный г. Ново-Тобольскъ.					
	Уездъ ево.		Уездъ ево.		Уездъ ево.					
	м.	ж.	м.	ж.	м.	ж.				
30	31	32	33	34	35	36	37	38	39	40
Дворянъ: поместническихъ	14	19	68	68	34	36	100	158	22	23
личныхъ	21	27	15	16	42	27	209	84	84	90
Духовства: православнаго—церковн. чинаго	1	—	—	—	—	—	—	85	—	—
Римско-католическаго	6	—	401	486	12	9	866	392	21	3
Евангелическо-лютеранск. Еврейскаго	—	—	—	—	—	—	—	—	—	—
Почетныхъ гражданъ: поместническихъ	—	—	82	31	15	6	7	12	6	1
личныхъ	16	2	18	14	17	15	155	177	1	3
Городск. сословія: купцовъ	14	22	28	33	61	82	22	32	44	65
мѣщанъ, цѣльныхъ, и заводныхъ	566	672	131	129	1054	922	434	428	2042	2475
Сельск. сословія: крестьянъ всѣхъ имущественной	—	—	8823	73290	28	84	4550	81898	190	122
домовиныхъ	—	—	—	—	18	—	—	40	—	—
Военныхъ сословія: отставныхъ	20	—	3471	—	48	—	4962	—	120	—
замѣстныхъ	22	—	5270	—	60	—	4841	—	152	—
семействъ солдатъ	9	11	1494	3760	15	64	3166	5922	290	134
Иностранно-подданныхъ	2	—	—	—	1	—	—	—	—	—
Лица, не принадлежащихъ къ означеннымъ сословіямъ	4	2	—	—	—	—	—	—	—	—
Итого	784	763	73553	73748	1412	1254	87390	89192	2349	3106

губерніи, по сословіямъ, за 1993 годъ.

Кол. сообщенныхъ полдней).

Уездъ ево.	Уездный городъ Валуевъ.		Уездъ ево.		Уездный городъ Валуйскъ.		Уездъ ево.		Уездный городъ Задонскъ.		Уездъ ево.		Уездный городъ Землянокутскъ.		Уездъ ево.		
	Уездъ ево.		Уездъ ево.		Уездъ ево.		Уездъ ево.		Уездъ ево.		Уездъ ево.		Уездъ ево.				
	м.	ж.	м.	ж.	м.	ж.	м.	ж.	м.	ж.	м.	ж.	м.	ж.			
12	13	14	15	16	17	18	19	20	21	22	23	24	25	26	27	28	29
128	152	45	50	105	117	60	85	240	233	84	26	91	104	40	54	166	183
66	61	82	105	49	49	89	93	223	224	82	38	16	21	57	76	26	37
—	—	—	—	—	—	—	—	—	—	85	113	36	37	—	—	—	—
668	684	18	26	812	814	30	25	590	794	18	24	137	289	15	16	499	552
—	—	—	—	—	—	—	—	—	—	—	—	—	—	—	—	—	—
84	66	12	17	39	30	—	—	10	24	8	7	6	15	18	34	23	24
103	84	13	18	98	85	10	24	30	29	9	—	12	17	107	44	25	24
108	153	46	47	7	13	91	138	57	60	110	145	22	30	64	98	71	56
1531	1538	1119	1680	864	862	1402	1392	396	498	1910	2155	290	380	1195	1564	520	538
—	—	—	—	—	—	—	—	94082	96509	608	380	53627	56960	90	182	92023	90040
700	—	40	—	—	—	38	—	—	—	35	—	—	—	17	—	—	—
—	—	—	—	5370	—	—	—	3068	—	247	—	990	—	30	—	2086	—
—	—	148	—	8089	99	5514	—	—	—	280	—	2323	—	75	—	5654	—
—	—	15	22	5625	13073	199	603	3680	6170	275	281	1013	1046	38	32	3192	6703
9	8	—	—	4	2	—	—	—	—	3	—	1	1	—	—	—	—
3292	1941	168711	156008	2194	2248	—	—	—	—	3703	3194	28464	58960	1746	2098	104887	106071

Уездъ ево.	Уездный г. Острогожскъ.		Уездъ ево.		Уездный городъ Павловскъ.		Уездъ ево.		Итого въ городѣ.		Итого въ уездѣ.		ВСЕГО ВЪ ГУБЕРНІИ.			
	Уездъ ево.		Уездъ ево.		Уездъ ево.		Уездъ ево.		Итого въ городѣ.		Итого въ уездѣ.		ВСЕГО ВЪ ГУБЕРНІИ.			
	м.	ж.	м.	ж.	м.	ж.	м.	ж.	м.	ж.	м.	ж.	м.	ж.		
41	42	43	44	45	46	47	48	49	50	51	52	53	54	55	56	
94	110	35	39	107	84	46	45	25	26	1464	1599	1349	1496	2813	3000	
34	27	19	76	32	42	46	38	17	13	1781	1590	749	822	2530	2212	
—	1	31	4	42	—	—	—	—	—	247	354	262	383	509	737	
333	379	27	38	594	693	25	25	374	394	876	844	5767	6335	6142	7379	
—	—	—	—	—	—	—	—	—	—	—	—	—	—	—	—	
—	—	—	—	—	—	—	—	—	—	—	—	—	—	—	—	
—	—	—	—	—	—	—	—	—	—	—	—	—	—	—	—	
—	—	—	—	—	—	—	—	—	—	—	—	—	—	—	—	
28	20	12	15	46	38	6	8	40	27	153	290	348	299	501	529	
38	45	14	26	59	50	2	1	18	17	661	819	653	600	1314	1419	
44	43	63	61	62	67	64	77	23	26	1381	1818	507	557	3088	3376	
336	368	1645	1792	503	500	1866	1922	216	215	20069	30679	6017	6872	35626	37651	
83206	86464	824	832	114392	115136	392	462	31535	81409	12151	11927	148008	1154847	1183790	1183790	
—	—	—	—	469	460	—	—	—	—	469	460	469	460	—	—	
—	—	—	—	43	—	—	—	—	—	2069	—	700	—	2759	—	
2702	31	—	4551	—	—	—	—	—	—	1870	—	34417	—	36287	—	
5398	124	—	3933	—	—	157	—	4727	—	2435	—	6392	—	6782	—	
1280	8776	9	72	5136	15689	154	440	3448	7638	1451	2282	346625	87096	361118	89478	
6	2	7	2	9	8	1	1	4	1	215	135	40	19	255	172	
—	—	—	—	17	17	—	—	46	59	9	6	95	106	104	111	
93	22	96265	369	2947	13437	132679	2298	3089	90477	88925	50450	52401	100000	100000	1347679	1331278

3. Вѣдомость о числѣ жителей Воронежской губерніи, по вѣроисповѣданіямъ, за 1893 годъ.

(По даннымъ Губ. Стат. Ком., сообщеннымъ полиціею).

Города и уѣзды.	Православ- нымъ.		Раскол- никовъ.		Гриско- латош- копъ.		Уни- тошъ.		Проте- стантовъ.		Евреевъ.		Караи- нскопъ.		Магоме- данъ.		Всего.		
	м.	ж.	м.	ж.	м.	ж.	м.	ж.	м.	ж.	м.	ж.	м.	ж.	м.	ж.	м. п.	ж. п.	об. п.
1	2	3	4	5	6	7	8	9	10	11	12	13	14	15	16	17	18	19	20
Г. Воронежъ.	27386	25638	45	50	600	594	59	50	243	230	390	246	111	111	15	5	29849	26919	56268
уѣздъ его.	99853	94200	1519	1595	7	4	—	—	—	—	—	—	—	—	—	—	101379	95799	197178
Задонскъ.	8737	8175	—	—	5	5	—	—	2	2	9	12	—	—	—	—	3753	3194	6947
уѣздъ его.	59452	58949	—	—	4	2	—	—	1	1	7	8	—	—	—	—	58464	58960	117424
Павловскъ.	2843	2966	—	—	8	12	—	—	2	3	30	58	—	—	—	—	2883	3039	5922
уѣздъ его.	90149	89632	315	287	10	6	—	—	2	—	—	—	—	—	—	—	90477	89625	180302
Бобровъ.	2527	2428	4	3	1	2	—	—	—	—	—	27	26	—	—	—	2559	2459	5018
уѣздъ его.	141137	148531	602	666	22	21	—	—	7	2	29	27	—	—	—	—	141797	144247	286044
Богучаръ.	2158	1893	5	5	2	2	—	—	1	1	33	40	—	—	3	—	2202	1941	4143
уѣздъ его.	159357	154697	321	380	10	10	—	—	11	14	6	7	—	—	—	—	159711	155058	314769
Новохопер.	2923	3087	—	—	12	8	2	1	10	5	2	5	—	—	—	—	2949	3106	6055
уѣздъ его.	91993	94790	1505	1457	12	7	1	—	11	11	—	—	—	—	—	—	93522	96265	189787
Землянкскъ.	1710	2067	—	—	4	2	—	—	1	—	81	29	—	—	—	—	1746	2098	3844
уѣздъ его.	104875	105064	—	—	7	6	—	—	4	3	1	—	—	—	—	—	104887	105071	209958
Нижнедѣв.	1392	1247	—	—	9	7	—	—	—	—	1	—	—	—	—	—	1402	1254	2656
уѣздъ его.	87924	89188	—	—	8	2	—	—	1	—	2	3	—	—	—	—	87930	89198	177123
Коротоякъ.	721	724	—	—	4	1	—	—	2	9	16	—	—	—	—	—	734	763	1497
уѣздъ его.	78391	78511	1146	1225	9	6	—	—	1	1	6	5	—	—	—	—	79553	79748	159301
Острогожскъ.	3506	2891	—	—	17	14	—	—	10	11	36	31	—	—	—	—	3569	2947	6516
уѣздъ его.	133771	132138	—	—	6	5	—	—	357	515	19	19	—	—	4	2	134337	132979	267316
Барятъ.	2118	2411	—	—	7	3	—	—	4	30	41	—	—	—	—	—	2155	2459	4614
уѣздъ его.	131756	127249	184	155	11	7	—	—	3	3	4	7	—	—	—	—	131968	127421	259389
Валуѣнки.	2144	2203	—	—	6	5	—	—	2	3	42	37	—	—	—	—	2194	2248	4442
уѣздъ его.	106273	102768	1882	1881	2	1	5	4	—	—	5	5	—	—	2	2	108169	104611	212780
Итого въ городъ.	53665	50712	54	58	675	658	81	51	271	261	640	541	111	111	18	5	55495	52401	107896
въ уѣздъ.	1289921	1290617	7435	7546	103	77	6	4	584	548	79	81	—	—	6	4	1292364	1275971	2568335
Всего въ губер.	1343586	1321329	7529	7604	778	732	67	55	855	809	719	622	111	111	24	9	1347859	1323578	2647231

4. Ведомость о числѣ раскольниковъ по Воронежской губерніи, за 1893 годъ.

(По даннымъ Губ. Ст. Ком., сообщеннымъ полиціею).

Названіе городовъ и уѣздныхъ.	Призна- ющія сващен- ство.		Богословическія секты				Монахи, гуляб- ство и дру- гія, спеці- ально ука- занныя секты.		Иудей- ствующіе.		Сектант. шляхетствъ и другія, неподпада- ющія подъ секты.		Итого.	
	м.	ж.	Призна- ющихъ браки.		Не призна- ющихъ браки.		м.	ж.	м.	ж.	м.	ж.	м.	ж.
			м.	ж.	м.	ж.								
1	2	3	4	5	6	7	8	9	10	11	12	13	14	15
Г. Воронежъ . . .	—	—	41	48	—	—	4	2	—	—	—	—	45	50
уѣздъ его . . .	773	836	746	759	—	—	—	—	—	—	—	—	1519	1596
„ Барятъ . . .	—	—	—	—	—	—	—	—	—	—	—	—	—	—
уѣздъ его . . .	3	2	181	158	—	—	—	—	—	—	—	—	184	156
„ Бобринъ . . .	—	—	—	—	—	—	4	3	—	—	—	—	4	3
уѣздъ его . . .	218	210	115	118	114	170	70	80	85	88	—	—	602	666
„ Богучаръ . . .	5	5	—	—	—	—	—	—	—	—	—	—	5	5
уѣздъ его . . .	9	13	312	317	—	—	—	—	—	—	—	—	321	330
„ Валуйки . . .	—	—	—	—	—	—	—	—	—	—	—	—	—	—
уѣздъ его . . .	1428	1400	454	431	—	—	—	—	—	—	—	—	1882	1831
„ Задонскъ . . .	—	—	—	—	—	—	—	—	—	—	—	—	—	—
уѣздъ его . . .	—	—	—	—	—	—	—	—	—	—	—	—	—	—
„ Землянкъ . . .	—	—	—	—	—	—	—	—	—	—	—	—	—	—
уѣздъ его . . .	—	—	—	—	—	—	—	—	—	—	—	—	—	—
„ Коротовакъ . . .	—	—	—	—	—	—	—	—	—	—	—	—	—	—
уѣздъ его . . .	560	584	350	406	216	236	—	—	—	—	—	—	1156	1225
„ Нижнедевичь . . .	—	—	—	—	—	—	—	—	—	—	—	—	—	—
уѣздъ его . . .	—	—	—	—	—	—	—	—	—	—	—	—	—	—
„ Новохоперскъ . . .	—	—	—	—	—	—	—	—	—	—	—	—	—	—
уѣздъ его . . .	—	—	39	42	—	—	1456	1404	—	—	10	11	1506	1457
„ Острогожскъ . . .	—	—	—	—	—	—	—	—	—	—	—	—	—	—
уѣздъ его . . .	—	—	—	—	—	—	—	—	—	—	—	—	—	—
„ Павловскъ . . .	—	—	—	—	—	—	—	—	—	—	—	—	—	—
уѣздъ его . . .	—	—	—	—	—	—	—	—	316	287	—	—	316	287
Итого въ городъ . . .	5	5	41	48	—	—	6	5	—	—	—	—	54	58
„ въ уѣздахъ . . .	2991	3045	2227	2235	330	406	1526	1484	401	375	10	11	7485	7546
Всего въ губерніи . . .	2996	3050	2268	2273	330	406	1534	1489	401	375	10	11	7539	7604

5. Вѣдомость о числѣ скота въ Воронежской губернии, за 1893 годъ.

(По даннымъ Губ. Ст. Ком., сообщеннымъ полиціею).

Наименованіе городовъ и уѣздовъ.	Лошадей.	Горлатого скота.	Овецъ.		Свиней.	Козъ.	Верблюдовъ.	Всего въ городахъ и уѣздахъ.
			Простыхъ.	Товкорунныхъ.				
1	2	3	4	5	6	7	8	9
Г. Воронежъ . . .	1266	749	—	—	550	41	—	2706
уѣздъ его . . .	41843	83691	54617	3238	6180	396	—	130964
„ Вирьчъ . . .	178	183	964	—	92	—	—	1415
уѣздъ его . . .	29270	35767	85986	9135	11264	2490	4	173865
„ Бобровъ . . .	220	570	8	—	107	3	—	908
уѣздъ его . . .	54479	47799	113858	10693	11360	605	—	238679
„ Богучаръ . . .	125	250	8	—	69	6	—	458
уѣздъ его . . .	28479	95191	86106	22650	15468	3516	—	246410
„ Валуйскъ . . .	360	192	—	—	90	3	—	645
уѣздъ его . . .	21667	64021	40702	68751	12505	1905	—	209551
„ Захопскъ . . .	196	420	—	—	186	57	—	868
уѣздъ его . . .	22461	15269	60099	—	8334	1466	—	102629
„ Землянкскъ . . .	154	180	—	—	36	24	—	394
уѣздъ его . . .	48107	26934	98270	4709	5110	537	—	178667
„ Коротожскъ . . .	48	145	—	—	132	1	—	326
уѣздъ его . . .	31396	25483	51914	—	4137	698	—	113518
„ Нижнедѣвнскъ . . .	131	236	—	—	37	4	—	408
уѣздъ его . . .	35425	27864	85991	—	5999	641	—	155920
„ Новохоперскъ . . .	886	758	270	—	310	124	—	2295
уѣздъ его . . .	38778	49412	85411	20333	9641	2749	—	206324
„ Острогожскъ . . .	167	138	23	4	215	8	—	555
уѣздъ его . . .	26483	66026	68742	61889	10341	2251	—	285732
„ Павловскъ . . .	350	575	210	—	110	45	—	1290
уѣздъ его . . .	15798	30612	37836	10493	7569	1678	—	93886
Всего въ губерніи .	388315	522912	861009	211785	104841	19127	4	2107393

6. Вѣдомость о скотскихъ падежахъ въ Воронежской губернии, за 1893 годъ.

(По даннымъ Губ. Ст. Ком., сообщеннымъ полиціею).

Названіе городовъ и уѣздовъ.	Количество падежнаго скота въ мѣстныя полосныя падежа.	И з ъ т о г о ч и с л а .			
		Заболѣло.	П а л о .	Видоро- гнѣло.	Осталось болѣзны.
1	2	3	4	5	6
Въ г. Воронежскі . . .	—	—	—	—	—
— уѣздъ его . . .	4974	318	248	68	—
— Барскі . . .	—	—	—	—	—
— уѣздъ его . . .	180187	233	2	251	—
— Бобровскі . . .	—	—	—	—	—
— уѣздъ его . . .	—	—	—	—	—
— Богучарскі . . .	—	—	—	—	—
— уѣздъ его . . .	1765	50	33	17	—
— Валуйскі . . .	—	—	—	—	—
— уѣздъ его . . .	—	—	—	—	—
— Задонскі . . .	420	8	2	6	—
— уѣздъ его . . .	19769	463	248	215	—
— Землинскі . . .	—	—	—	—	—
— уѣздъ его . . .	1462	230	170	60	—
— Корочанскі . . .	—	—	—	—	—
— уѣздъ его . . .	52864	178	158	20	—
— Нижнедевичскі . . .	236	16	10	—	—
— уѣздъ его . . .	4020	355	335	—	—
— Новохоперскі . . .	—	—	—	—	—
— уѣздъ его . . .	—	—	—	—	—
— Острогожскі . . .	—	—	—	—	—
— уѣздъ его . . .	185	113	113	—	—
— Павловскі . . .	—	—	—	—	—
— уѣздъ его . . .	—	—	—	—	—
Итого . . .	1240851	1976	1339	637	—

7. Въдѣжность о среднемъ сборѣ зерновыхъ хлѣбовъ и кар

(Слѣдствія землевѣдѣнныя изъ Временника)

УѢЗДЫ.	Средній по- сѣвъ всѣхъ зерновыхъ хлѣбовъ за 10 лѣтъ.	Средній сборъ зерновыхъ хлѣбовъ за 10 лѣтъ.	Средній остатокъ зерновыхъ хлѣбовъ за вычетомъ на посѣвъ.	Количество хлѣба, тре- буемаго на протѣржаніе населенія.	
	Всего.	На душ.	Всего.		На душ.
В ъ					
1	2	3	4	5	6
1. Воронежскій	1477205	7419870	5042115	22,2	3470001
2. Бирюченскій	1217787	4424848	3147061	11,9	3440307
3. Воробьевскій	2107117	10344437	8242380	28,1	3850049
4. Богучарскій	2284020	8418599	6181860	17,8	4374490
5. Валуйскій	1275673	4177644	2988971	14,1	2667483
6. Задонскій	780027	3722269	3012932	21,9	1781675
7. Земляновскій	1675643	7926242	6245692	28,9	2896205
8. Коротовскій	1156438	4798665	3643226	20,8	2270681
9. Нижнедевичскій	1387594	5977519	4608955	24,6	2439476
10. Новоозерскій	1331470	6858975	5628635	20,9	3442905
11. Острогожскій	1947190	7211180	5288284	18,5	3709910
12. Павловскій	1580009	4248968	3166937	10,7	2467907
Итого	17617708	78599698	67881887	21,0	35820720

8. Въдѣжность о наибольшемъ и наименьшемъ сборѣ зерновыхъ

(Слѣдствія землевѣдѣнныя изъ Временника)

УѢЗДЫ.	Средній сборъ зерно- выхъ хлѣ- бовъ за 10 лѣтъ.	Наи- большій сборъ.	Наи- меньшій сборъ.	Наибольше часто повто- ръивающіеся сборы.		Число лѣтъ повт.
				Отъ.	До.	
В ъ						
1	2	3	4	5	6	7
1. Воронежскій	7419870	11898630	1468159	7628000	9888000	5
2. Бирюченскій	4424848	6321272	1361616	2560000	5973000	5
3. Воробьевскій	10349437	18618060	2377075	7787000	12632000	5
4. Богучарскій	8416589	17893650	1516912	4794000	13879000	5
5. Валуйскій	4177644	7023120	1854410	3060000	5574000	5
6. Задонскій	3722269	5181356	1302664	2470000	4408000	7
7. Земляновскій	7925242	11683391	2949593	6922000	10335000	7
8. Коротовскій	4798665	7138821	997568	4169000	6626000	6
9. Нижнедевичскій	5977519	8896556	1028894	6308000	7524000	5
10. Новоозерскій	6858975	12472821	2420992	5719000	9606000	6
11. Острогожскій	7211180	12758982	2309191	6029000	11972000	5
12. Павловскій	4248968	7770437	997070	2702000	7628000	5
Итого	78599698	122909661	21883779	63779000	105710000	5

тофеля, за десятилѣтіе (1883—92 гг.), по Воронежской губ.

Центр. Стат. Комитета, № 34).

Средній остатокъ. Зерновыхъ хлѣбовъ, въ десятилетіе- решнемъ потребованъ на посѣвъ и проволочскій.	Средній недостатокъ. Зерновыхъ хлѣбовъ, въ десятилетіе- решнемъ потребованъ на посѣвъ и проволочскій.		Средній сборъ карто- феля за 10 лѣтъ.		Средній остатокъ карто- феля, за вычетомъ на посѣвъ.				
	Всего.	На душ.	Всего.	На душ.	Натурою.	Въ перекодѣ на розж.	Натурою.	Въ перекодѣ на розж.	
П у Д А Х ъ									
7	8	9	10	11	12	13	14	15	16
2466084	9,2	—	—	3075541	394333	1572876	299789	1,1	1
4432271	15,1	—	293246	1942817	188135	827275	157182	0,6	2
1874400	4,8	—	—	3064837	390385	831440	157374	0,5	3
251488	1,1	—	—	906796	172251	633783	124219	0,4	4
132458	0,9	—	—	601022	114194	454499	88386	0,4	5
1231256	8,9	—	—	3089504	386787	1638993	313485	2,3	6
3440494	15,9	—	—	1152604	219008	871263	163540	0,8	7
1362547	7,8	—	—	790828	144557	570141	108827	0,6	8
2170499	11,6	—	—	847059	141941	578208	109660	0,6	9
3184830	18,9	—	—	836963	158567	644374	123442	0,6	10
1558374	5,5	—	—	1894013	390882	1180459	224257	0,8	11
690060	3,7	—	—	561245	108637	382967	72767	0,4	12
22445513	—	293246	—	13441457	2563875	10206398	1839216	0,7	

хлѣбовъ, за десятилѣтіе (1883—92 гг.), по Воронежской губ.

Центр. Стат. Комитета, № 34).

Остатки или недостатки зерновыхъ хлѣбовъ.																			
При наибольшемъ сборѣ.			При наименьш. сборѣ.			При чаще повторившемся сборѣ.			За вычетомъ:										
Всего.	На душ.	Всего.	На душ.	Всего.	На душ.	На посѣвъ.	На проволочскій.	На посѣвъ.	На проволочскій.	Отъ.	До.	Отъ.	До.	Отъ.	До.	Отъ.	До.	Отъ.	До.
П у Д А Х ъ																			
8	9	10	11	12	13	14	15	16	17	18	19	20							
10406880	+38,9	+25,9	-18797	-0,1	-13,1	6150000	8410000	+23,0	+31,5	+10,0	-18,5	1							
5283485	-19,9	-6,9	-16171	-0,1	-13,1	2262000	4695000	+8,6	+17,7	-3,4	-4,7	2							
14510490	-49,6	-36,6	-209958	+0,9	-12,1	5690000	10525000	+19,2	+35,9	+9,9	-22,9	3							
15459041	-44,6	-31,6	-417697	-1,2	-14,2	2569000	17633000	+7,4	+33,6	+5,6	+20,4	4							
5744447	-2,8	-1,5	565737	+2,7	+10,9	5781000	4299900	-13,5	+20,9	+0,5	+7,5	5							
4403359	-32,1	-18,1	-112637	+8,2	-4,8	1690000	3715000	-19,3	-27,1	-0,7	-14,1	6							
8633948	-47,3	-30,3	-1364440	+6,5	-6,8	3222000	8653000	-24,9	+40,1	+11,2	-27,1	7							
5983283	-32,1	-21,1	-152470	+9,9	-13,9	2990000	4876000	-17,0	+27,8	+4,9	+14,3	8							
7019952	-37,4	-24,4	-389190	-1,9	-14,9	4304000	6156000	-26,8	+32,8	+13,9	-19,9	9							
1124851	-30,8	-46,8	1186922	+6,3	+6,7	4488000	8375000	-33,9	+14,6	+10,9	-31,8	10							
10811486	-37,9	-24,9	-361243	+1,3	-11,7	4112000	10325000	-14,4	+38,3	+1,4	-22,3	11							
6680428	-38,4	-22,4	169900	+0,6	-12,6	1622000	6446000	+8,5	+34,1	+4,5	+21,1	12							
105292503	+38,2	+25,2	4270131	+1,4	-11,5	62161000	89020000	+18,9	+32,0	+9,9	+19,0								

3. Ведомость объ урожаѣ озимыхъ хлѣбныхъ,

(Составлено Центральнымъ Статистическимъ Комитетомъ на основаніи 3419

ОЗИМАЯ РОЖЬ.

УБѢДЫ.	Посѣва въ пахъ 1893 г. въ десятинахъ.	По годамъ.				По климатическимъ годамъ.				Урожай съект.		Вѣсъ цегнери.
		Сентябрь.		Октябрь.		Сентябрь.		Октябрь.		Пудовъ.	Цент.	
		Четверг.	Пятниц.	Четв.	Мѣрц.	Пуд.	Солов.					
1. Задон- (кр. хлѣбн. скій. (кладвическ. въ уѣздѣ . . .	35373 10034 43597	214429 80448 294969	33379 9649 48121	2749833 90102 3632937	6,4	8,0	82,4	6,4	8,0	8,4	8,0	8,0
2. Землян- (кр. хлѣбн. скій. (кладвическ. въ уѣздѣ . . .	60430 13069 73428	312674 85909 338223	69420 85909 338223	4641540 1118490 3709790	5,1	8,0	77,0	5,1	8,7	5,0	8,0	8,0
3. Навье- (кр. хлѣбн. дѣвля. (кладвическ. въ уѣздѣ . . .	52000 86281	244428 279111	52000 86281	4488118 5162981	4,7	8,0	86,3	4,7	8,6	4,7	8,6	8,0
4. Коро- (кр. хлѣбн. тоисск. (кладвическ. въ уѣздѣ . . .	50979 8902 54877	324996 29008 350474	50308 39002 4123079	3823123 390454 4123079	6,4	7,9	73,0	6,5	8,7	6,5	8,0	8,0
5. Баро- (кр. хлѣбн. чепай. (кладвическ. въ уѣздѣ . . .	27638 8378 31616	132945 18498 131443	29011 8299 29149	1685918 257377 1943295	4,1	7,5	61,0	4,4	8,6	4,8	8,6	8,0
6. Воро- (кр. хлѣбн. неаскій. (кладвическ. въ уѣздѣ . . .	72321 23483 97894	374261 188933 563154	72321 24239 90350	8283897 2380112 7074993	5,2	8,0	73,2	5,2	8,7	5,0	9,0	8,0
7. Боброе- (кр. хлѣбн. скій. (кладвическ. въ уѣздѣ . . .	66188 17994 84089	319343 97301 417144	37903 10785 80488	4997800 1382189 6279879	4,8	7,7	74,0	5,0	8,9	5,0	8,1	9,0
8. Новохо- (кр. хлѣбн. перскій. (кладвическ. въ уѣздѣ . . .	60757 9736 70492	451880 86192 533072	33922 8883 62903	4830182 771986 5603165	7,4	7,1	79,5	8,4	8,6	9,0	9,0	8,0
9. Бору- (кр. хлѣбн. чарскій. (кладвическ. въ уѣздѣ . . .	70994 4657 73461	408473 30019 438491	61042 3973 61915	5384184 329927 5384111	5,6	6,9	71,0	6,7	9,4	7,7	9,9	9,4
10. Павло- (кр. хлѣбн. скій. (кладвическ. въ уѣздѣ . . .	37963 3912 40973	232996 16198 249174	34167 2544 36653	2843429 214890 3058339	6,1	7,2	74,0	6,8	9,5	6,4	9,5	10,0
11. Остро- (кр. хлѣбн. гождскій. (кладвическ. въ уѣздѣ . . .	43592 3099 52251	262945 73607 336652	44096 8150 52251	3270759 628865 3899994	6,0	8,1	75,1	6,0	8,8	6,0	8,8	8,0
12. Вауль- (кр. хлѣбн. скій. (кладвическ. въ уѣздѣ . . .	16370 3746 19116	88396 14723 103121	15901 2540 18501	988748 154081 1144446	5,4	7,8	60,4	5,5	8,8	5,6	8,6	8,0
Въ губерніи . . .	702045 692464 1098981	4094109 3347730 746376	670491 567290 103221	53605183 44547221 1007392	5,8	7,5	76,1	6,1	8,9	5,9	8,9	8,0

по Воронежской губерніи, за 1893 годъ.

отдѣловъ, поземельныхъ экт., крестьянскихъ и владѣльческихъ хозяйствъ).

ОЗИМАЯ ПШЕНИЦА.

УБѢДЫ.	Посѣва въ пахъ 1893 г. въ десятинахъ.	По годамъ.				По климатическимъ годамъ.				Урожай съект.		Вѣсъ цегнери.	Сельское население (1890 г.), принятое для исчис- ленія.	Числ. уѣздовъ.
		Сентябрь.		Октябрь.		Сентябрь.		Октябрь.		Пудовъ.	Цент.			
		Четверг.	Пятниц.	Четв.	Мѣрц.	Пуд.	Солов.							
1. Задон- (кр. хлѣбн. скій. (кладвическ. въ уѣздѣ . . .	60	784	50	3336	13,8	8,0	66,7	15,3	10,0	8,4	8,0	129700	1	
2. Землян- (кр. хлѣбн. скій. (кладвическ. въ уѣздѣ . . .	2498	14676	3825	240759	5,9	8,4	95,5	5,9	9,4	5,9	8,0	211000	1	
3. Навье- (кр. хлѣбн. дѣвля. (кладвическ. въ уѣздѣ . . .	657	3901	632	72270	5,9	7,7	110,0	6,2	9,0	5,8	8,0	184800	3	
4. Коро- (кр. хлѣбн. тоисск. (кладвическ. въ уѣздѣ . . .	—	—	—	—	8,2	8,2	92,0	8,0	9,2	—	—	174200	—	
5. Баро- (кр. хлѣбн. чепай. (кладвическ. въ уѣздѣ . . .	2759	10588	9793	180439	3,8	8,1	65,4	3,8	9,2	3,8	9,2	259900	5	
6. Воро- (кр. хлѣбн. неаскій. (кладвическ. въ уѣздѣ . . .	91	301	51	4381	5,9	8,0	85,9	5,9	9,4	5,9	9,6	202900	6	
7. Боброе- (кр. хлѣбн. скій. (кладвическ. въ уѣздѣ . . .	—	—	—	—	—	—	—	—	—	—	—	289000	7	
8. Новохо- (кр. хлѣбн. перскій. (кладвическ. въ уѣздѣ . . .	688	5413	572	45146	7,9	6,7	66,1	9,5	9,8	6,7	9,9	181800	8	
9. Бору- (кр. хлѣбн. чарскій. (кладвическ. въ уѣздѣ . . .	357	1995	281	37414	5,6	6,3	104,8	7,1	9,5	5,6	9,5	342600	9	
10. Павло- (кр. хлѣбн. скій. (кладвическ. въ уѣздѣ . . .	15	98	13	1080	6,5	7,0	72,0	7,4	10,0	6,5	9,5	183800	10	
11. Остро- (кр. хлѣбн. гождскій. (кладвическ. въ уѣздѣ . . .	447	3190	435	11179	7,1	8,1	25,0	7,0	9,5	7,1	9,5	276400	11	
12. Вауль- (кр. хлѣбн. скій. (кладвическ. въ уѣздѣ . . .	1636	7377	1354	111248	5,6	7,5	68,0	6,4	10,0	5,6	9,4	300700	12	
Въ губерніи . . .	29954	180278	28114	2386898	6,1	7,6	80,8	6,4	9,4	6,1	9,8	2636600	—	

10. Вѣдомость о сборѣ сѣна, по Воронежской губ., въ 1893 г.

(Статистика Россійской Имперіи XXVIII).

УѢЗДЫ.	Съ живыми луговъ,			Съ мертвыми луговъ,			Всего.	№№ уѣздовъ.
	Площадь луговъ въ десятинахъ,	Сборъ.		Площадь луговъ въ десятинахъ,	Сборъ.			
		Съ каждой десят.	Общій.		Съ каждой десят.	Общій.		
1	2	3	4	5	6	7	8	9
1. Задонскій - - -	3884	222,9	865799	1176	151,3	177944	1043743	1
2. Землянский - - -	2472	130,3	322035	8143	120,9	983362	1305397	2
3. Нижнедѣвничскій - -	2333	173,4	404107	4980	137,9	686353	1090680	3
4. Коротоякскій - - -	10823	196,3	2124805	1624	141,9	230455	2355290	4
5. Вирюченскій - - -	4129	160,0	660030	3399	100,4	339951	1000481	5
6. Воронежскій - - -	18802	140,7	2617314	8403	97,7	826726	3444040	6
7. Бобровскій - - -	20153	150,7	3038029	49043	69,8	3421041	6459070	7
8. Новохоперскій - - -	24696	126,2	3117219	7317	67,0	490460	3607619	8
9. Богучарскій - - -	21769	199,5	4342688	8954	83,0	743306	5086994	9
10. Павловскій - - -	10849	157,9	1713139	6914	108,1	747639	2460678	10
11. Острогожскій - - -	16525	153,8	2542257	10784	135,3	1458728	4001045	11
12. Валуйскій - - -	4191	142,1	595453	20500	77,3	1584614	2180067	12
Итого -	140428	159,1	22343375	131295	89,0	11690702	34034084	

11. Число отвѣтовъ, полученныхъ изъ крестьянскихъ и владѣльчeskихъ хозяйствъ, объ урожаѣ озимыхъ хлѣбовъ въ 1893г. по Воронежск. губ.

(Статистика Россійской Имперіи XVIII).

УѢЗДЫ.	Хозяйства:			УѢЗДЫ.	Хозяйства:		
	Крестьянскія.	Владѣльчeskія.	Всего.		Крестьянскія.	Владѣльчeskія.	Всего.
1. Воронежскій - - -	102	85	187	8. Коротоякскій - - -	90	77	167
2. Вирюченскій - - -	120	110	230	9. Нижнедѣвничскій - -	78	78	156
3. Бобровскій - - -	138	120	258	10. Новохоперскій - - -	96	86	182
4. Богучарскій - - -	174	90	264	11. Острогожскій - - -	158	99	255
5. Валуйскій - - -	102	90	192	12. Павловскій - - -	108	81	189
6. Задонскій - - -	65	63	129	Итого - - -	1338	1081	2419
7. Землянский - - -	106	102	210				

12. Годы наибольшаго и наименьшаго сборовъ зерновыхъ хлѣбовъ за десятилетіе (1883—92 гг.), по Воронежской губ.

(Сводніа замѣствованы изъ Временника Центр. Ст. Ком., № 34).

УѢЗДЫ.	Наибольшаго.	Наименьшаго.	УѢЗДЫ.	Наибольшаго.	Наименьшаго.
1. Воронежскій - - -	1890	1891	8. Коротоякскій - - -	1888	1891
2. Вирюченскій - - -	1890	1891	9. Нижнедѣвничскій - -	1887	1891
3. Бобровскій - - -	1888	1891	10. Новохоперскій - - -	1890	1891
4. Богучарскій - - -	1890	1891	11. Острогожскій - - -	1890	1891
5. Валуйскій - - -	1887	1891	12. Павловскій - - -	1890	1891
6. Задонскій - - -	1887	1891	Итого - - -	1890	1891
7. Землянский - - -	1890	1891			

13. Вѣдомость объ урожаѣ яровыхъ хлѣбовъ, по Воронежской губ., за 1893 годъ.

(Статистика Россійской Имперіи XXVIII).

УѢЗДЫ.	ЯРОВАЯ РОЖЬ.								
	Цѣнныхъ лапталъ 1893г. въ рублевыхъ.	Сѣбрано.	Посѣано.	Собрано солома.	На казенн. десят.			Урожай самъ.	Всѣ четверти.
					Собрано.				
					Четвертей.	Пуд.	Пуд.		
Собрано.	Чет.	Мѣр.	Пуд.						
1	2	3	4	5	6	7	8	9	10
1. Запон- (кр. пашлян. скій. (владѣльчес. въ уѣздѣ . . .	— 3 3	— 23 23	— 3 3	— 198 198	4,0 7,6 7,6	8,0 7,8 7,8	39,3 66,0 66,0	4,0 7,9 7,9	9,0 8,6 8,6
2. Землян- (кр. пашлян. скій. (владѣльчес. въ уѣздѣ . . .	4844 11 4855	28156 42 28198	5147 11 5158	455336 602 455938	5,8 3,8 5,8	8,5 8,0 8,5	94,0 54,7 93,9	5,5 3,8 5,5	9,0 8,6 9,0
3. Нижне- (кр. пашлян. дѣвнск. (владѣльчес. въ уѣздѣ . . .	— — —	— — —	— — —	— — —	5,6 5,4 —	7,5 8,0 —	130,0 80,0 —	6,4 5,4 —	9,0 9,0 —
4. Коро- (кр. пашлян. тояск. (владѣльчес. въ уѣздѣ . . .	— 15 15	— 113 113	— 15 15	— 1800 1800	7,5 7,5 7,5	8,0 8,0 8,0	75,0 120,0 120,0	7,5 7,5 7,5	10,0 8,5 8,5
5. Барю- (кр. пашлян. ченскій. (владѣльчес. въ уѣздѣ . . .	— 26 26	— 113 113	— 26 26	— 1118 1118	— 4,4 4,4	— 8,0 8,0	— 43,0 43,0	— 4,4 4,4	— 9,5 9,5
6. Воро- (кр. пашлян. нежскій. (владѣльчес. въ уѣздѣ . . .	160 178 338	1082 1549 2631	160 165 325	11248 13836 25084	6,8 8,7 7,8	8,0 7,4 7,7	70,3 100,2 74,2	6,8 9,4 8,1	8,7 9,0 8,9
7. Бобров- (кр. пашлян. скій. (владѣльчес. въ уѣздѣ . . .	— 124 124	— 913 913	— 124 124	— 8407 8407	— 7,4 7,4	— 8,0 8,0	— 67,8 67,8	— 7,4 7,4	— 9,3 9,3
8. Новохо- (кр. пашлян. перскій. (владѣльчес. въ уѣздѣ . . .	— 138 138	— 790 790	— 138 138	— 4830 4830	— 5,7 5,7	— 8,0 8,0	— 35,0 35,0	— 5,7 5,7	— 8,0 8,0
9. Богучар- (кр. пашлян. скій. (владѣльчес. въ уѣздѣ . . .	— — —	— — —	— — —	— — —	— 6,2 6,2	— 6,5 6,2	— 90,1 82,9	— 7,6 8,0	— 9,6 9,4
10. Павлов- (кр. пашлян. скій. (владѣльчес. въ уѣздѣ . . .	— — —	— — —	— — —	— — —	— 5,0 4,2	— 7,1 6,7	— 70,2 60,8	— 5,6 5,0	— 8,0 8,6
11. Остро- (кр. пашлян. гожскій. (владѣльчес. въ уѣздѣ . . .	204 15 219	1418 121 1539	204 14 218	23358 855 24213	7,0 8,1 7,0	8,0 7,3 8,0	114,5 57,0 110,6	7,0 8,9 7,0	9,0 9,5 9,0
12. Валуѣ- (кр. пашлян. скій. (владѣльчес. въ уѣздѣ . . .	— — —	— — —	— — —	— — —	— 1,5 3,8	— 8,0 7,1	— 20,0 67,9	— 1,5 6,5	— 9,0 9,3
Въ губерніи . . .	5718	34329	6007	521588	6,0	8,4	91,2	5,7	9,0
(кр. пашлян. . .	5208	30636	5511	489942	5,9	8,5	94,1	5,6	9,0
(владѣльчес. . .	510	3694	496	31646	7,2	7,8	62,1	7,4	8,9

УЗДЫ	ЯРОВАЯ ПШЕНИЦА.										О	
	Пшеница посевн. в 1930 г. в десятк. макс.										Пшеница посевн. в 1930 г. в десятк. макс.	
	Собрано.		Посѣяно.		Собрано солома		На семен. десек.		Урожай сѣв.		В сѣв. центнер.	
	Четверг.	Пудов.	Чет.	Мѣр.	Пуд.	Чет.	Мѣр.	Пуд.	Чет.	Мѣр.	Пуд.	Чет.
1. Задон- (кр. пшениц. сѣв.) (взятъ)	22 207 229	143 1167 1310	22 202 224	1762 11799 13361	6,5 5,6 7,7	8,0 7,8 7,5	8,0 5,9 5,9	6,5 5,8 5,8	9,4 9,4 9,4	14746 7899 22635	133084 98222 23966	
2. Зем.- (кр. пшениц. ливской) (взятъ)	130 2784 2914	871 30010 30881	137 2784 2921	10465 286196 296660	6,7 7,2 7,2	8,4 8,0 8,0	6,5 6,5 10,8	9,4 9,7 9,7	9,4 9,4 9,7	36199 11338 47367	92394 136198 460179	
3. Ниж.- (кр. пшениц. подвинск.) (взятъ)	1577 862 2639	8910 8238 15295	1498 956 2448	19938 84560 235480	5,7 6,6 6,6	7,6 7,9 7,7	9,5 8,5 9,2	6,0 6,7 6,7	9,6 9,6 9,6	23851 25282 27433	225156 40163 261679	
4. Корю.- (кр. пшениц. топейск.) (взятъ)	7495 916 8411	49661 5668 55229	7495 916 8411	65043 165890 799333	6,6 6,2 6,6	8,0 8,0 8,0	9,4 11,6 9,4	6,6 6,2 6,6	9,4 9,4 9,4	17874 1444 19318	182538 15641 19879	
5. Бирю.- (кр. пшениц. чепайск.) (взятъ)	22286 7495 29981	112266 36551 18817	22286 7495 29981	868021 461760 2099721	5,0 7,5 6,0	7,5 6,0 7,0	5,0 8,1 5,0	7,5 8,1 7,0	5,0 9,4 9,4	14373 25282 16842	114894 40163 153322	
6. Поро.- (кр. пшениц. немский) (взятъ)	733 905 1638	3988 5413 9411	733 905 1638	26677 76744 184939	5,4 6,0 5,7	7,7 8,8 7,9	3,6 3,9 3,9	5,4 5,8 5,8	24026 8429 33485	160194 27866 87766		
7. Воб.- (кр. пшениц. росский) (взятъ)	15818 11911 27724	83809 70870 154679	13846 10124 22960	1040495 440872 1887367	5,3 6,0 5,7	7,0 6,8 6,9	6,8 7,1 6,8	5,3 7,0 6,5	9,4 9,4 9,4	28647 11594 40241	332021 145039 478960	
8. Номо.- (кр. пшениц. холерск.) (взятъ)	7760 6118 13878	60334 38467 98601	6284 5200 12184	526936 427648 948344	7,8 6,3 7,1	7,7 6,8 6,9	8,1 8,1 8,1	8,6 9,5 8,1	9,6 9,6 9,6	19102 3788 22890	251669 59188 162867	
9. Богг.- (кр. пшениц. чарский) (взятъ)	109225 12825 120104	497226 69996 507722	93242 107491 507722	7911101 913553 8830654	4,6 5,5 4,7	6,9 8,5 6,9	7,1 8,5 7,0	5,5 8,5 5,5	9,6 9,6 9,6	12856 1446 14296	117296 21528 194214	
10. Павлов- (кр. пшениц. сѣв.) (взятъ)	19592 4433 24025	78938 39724 90923	15674 3436 19110	1504666 319176 1895842	6,4 4,2 4,1	6,4 6,2 6,2	7,8 7,9 7,9	5,0 5,2 5,8	9,4 9,4 9,4	13813 1763 15376	163258 22476 187716	
11. Осеро.- (кр. пшениц. жемский) (взятъ)	72246 7941 79787	393781 82235 458064	63215 6316 69331	5938921 717900 6656294	5,5 8,2 5,7	7,0 9,2 8,4	6,2 9,8 6,9	6,1 9,8 8,4	9,1 9,8 9,8	9517 12194 10888	112941 22467 42381	
12. Валу.- (кр. пшениц. сѣв.) (взятъ)	81014 11544 72568	325662 75150 397812	59463 10161 63664	8941594 761964 4703496	5,3 7,1 5,5	7,1 6,9 6,9	6,1 7,1 6,2	9,9 9,7 9,8	9,9 9,7 9,8	13794 2752 16346	136361 33712 170378	
Въ губернии (кр. пшениц. взятъ)	394789 316691 67841	206683 840389 409366	367324 278638 68826	28418433 23398489 5619944	5,5 6,0 6,0	7,1 7,0 7,0	7,9 7,9 7,4	6,1 9,6 9,6	9,4 9,4 9,6	286747 228838 57039	304984 280486 696328	

УЗДЫ	ЯРОВАЯ ПШЕНИЦА.										О	
	Пшеница посевн. в 1930 г. в десятк. макс.										Пшеница посевн. в 1930 г. в десятк. макс.	
	Собрано.		Посѣяно.		Собрано солома		На семен. десек.		Урожай сѣв.		В сѣв. центнер.	
	Четверг.	Пудов.	Чет.	Мѣр.	Пуд.	Чет.	Мѣр.	Пуд.	Чет.	Мѣр.	Пуд.	Чет.
1. Задон- (кр. пшениц. сѣв.) (взятъ)	22 207 229	143 1167 1310	22 202 224	1762 11799 13361	6,5 5,6 7,7	8,0 7,8 7,5	8,0 5,9 5,9	6,5 5,8 5,8	9,4 9,4 9,4	14746 7899 22635	133084 98222 23966	
2. Зем.- (кр. пшениц. ливской) (взятъ)	130 2784 2914	871 30010 30881	137 2784 2921	10465 286196 296660	6,7 7,2 7,2	8,4 8,0 8,0	6,5 6,5 10,8	9,4 9,7 9,7	9,4 9,4 9,7	36199 11338 47367	92394 136198 460179	
3. Ниж.- (кр. пшениц. подвинск.) (взятъ)	1577 862 2639	8910 8238 15295	1498 956 2448	19938 84560 235480	5,7 6,6 6,6	7,6 7,9 7,7	9,5 8,5 9,2	6,0 6,7 6,7	9,6 9,6 9,6	23851 25282 27433	225156 40163 261679	
4. Корю.- (кр. пшениц. топейск.) (взятъ)	7495 916 8411	49661 5668 55229	7495 916 8411	65043 165890 799333	6,6 6,2 6,6	8,0 8,0 8,0	9,4 11,6 9,4	6,6 6,2 6,6	9,4 9,4 9,4	17874 1444 19318	182538 15641 19879	
5. Бирю.- (кр. пшениц. чепайск.) (взятъ)	22286 7495 29981	112266 36551 18817	22286 7495 29981	868021 461760 2099721	5,0 7,5 6,0	7,5 6,0 7,0	5,0 8,1 5,0	7,5 8,1 7,0	5,0 9,4 9,4	14373 25282 16842	114894 40163 153322	
6. Поро.- (кр. пшениц. немский) (взятъ)	733 905 1638	3988 5413 9411	733 905 1638	26677 76744 184939	5,4 6,0 5,7	7,7 8,8 7,9	3,6 3,9 3,9	5,4 5,8 5,8	24026 8429 33485	160194 27866 87766		
7. Воб.- (кр. пшениц. росский) (взятъ)	15818 11911 27724	83809 70870 154679	13846 10124 22960	1040495 440872 1887367	5,3 6,0 5,7	7,0 6,8 6,9	6,8 7,1 6,8	5,3 7,0 6,5	9,4 9,4 9,4	28647 11594 40241	332021 145039 478960	
8. Номо.- (кр. пшениц. холерск.) (взятъ)	7760 6118 13878	60334 38467 98601	6284 5200 12184	526936 427648 948344	7,8 6,3 7,1	7,7 6,8 6,9	8,1 8,1 8,1	8,6 9,5 8,1	9,6 9,6 9,6	19102 3788 22890	251669 59188 162867	
9. Богг.- (кр. пшениц. чарский) (взятъ)	109225 12825 120104	497226 69996 507722	93242 107491 507722	7911101 913553 8830654	4,6 5,5 4,7	6,9 8,5 6,9	7,1 8,5 7,0	5,5 8,5 5,5	9,6 9,6 9,6	12856 1446 14296	117296 21528 194214	
10. Павлов- (кр. пшениц. сѣв.) (взятъ)	19592 4433 24025	78938 39724 90923	15674 3436 19110	1504666 319176 1895842	6,4 4,2 4,1	6,4 6,2 6,2	7,8 7,9 7,9	5,0 5,2 5,8	9,4 9,4 9,4	13813 1763 15376	163258 22476 187716	
11. Осеро.- (кр. пшениц. жемский) (взятъ)	72246 7941 79787	393781 82235 458064	63215 6316 69331	5938921 717900 6656294	5,5 8,2 5,7	7,0 9,2 8,4	6,2 9,8 6,9	6,1 9,8 8,4	9,1 9,8 9,8	9517 12194 10888	112941 22467 42381	
12. Валу.- (кр. пшениц. сѣв.) (взятъ)	81014 11544 72568	325662 75150 397812	59463 10161 63664	8941594 761964 4703496	5,3 7,1 5,5	7,1 6,9 6,9	6,1 7,1 6,2	9,9 9,7 9,8	9,9 9,7 9,8	13794 2752 16346	136361 33712 170378	
Въ губернии (кр. пшениц. взятъ)	394789 316691 67841	206683 840389 409366	367324 278638 68826	28418433 23398489 5619944	5,5 6,0 6,0	7,1 7,0 7,0	7,9 7,9 7,4	6,1 9,6 9,6	9,4 9,4 9,6	286747 228838 57039	304984 280486 696328	

У Т Э Д Ы.	К У К У Р У З А.								Г О							
	Послѣняя годовая 1899 г. въ десяти- сахъ.	Собрано.	Посѣано.	Собрано соломъ		На хлѣбъ, десят.		Урожай сѣвъ В ѣ с ѣ четверги.	Посѣана площадь 1899 г. въ десяти- сахъ.	Пшѣн.	Читпир.	Собрано.				
				Собрано.	Посѣано.	Соломы.	Собрано.						Посѣано.			
														Чет. жер.	Пшѣ.	Чет. жер.
1. Задон- (кр. пшѣны, скій. (пшѣныческ. въ уездѣ . . .	—	—	—	—	—	—	—	—	—	—	—	98 411 575	602 3071 3573			
2. Зомля- (кр. пшѣны, скій. (пшѣныческ. въ уездѣ . . .	—	—	—	—	—	—	—	—	—	—	—	217 190 190 407	1994 1477 1477 2741			
3. Нижне- (кр. пшѣны, хлѣбскій. (пшѣныческ. въ уездѣ . . .	—	—	—	—	—	—	—	—	—	—	—	507 295 712	3431 1712 5133			
4. Коро- (кр. пшѣны, гожойскій. (пшѣныческ. въ уездѣ . . .	—	—	—	—	—	—	—	—	—	—	—	261 43 394	2694 354 3010			
5. Биро- (кр. пшѣны, ченскій. (пшѣныческ. въ уездѣ . . .	—	—	—	—	—	—	—	—	—	—	—	127 24 94	476 642 1122			
6. Воро- (кр. пшѣны, вежойскій. (пшѣныческ. въ уездѣ . . .	—	—	—	—	—	—	—	—	—	—	—	379 350 854	1966 2393 4359			
7. Добров- (кр. пшѣны, скій. (пшѣныческ. въ уездѣ . . .	—	—	—	—	—	—	—	—	—	—	—	8,0 8,2 8,2	7,5 10,0 7,5	15,0 8,7 10,0	6,4 10,0 8,7	10,0 10,0 10,0
8. Ново- (кр. пшѣны, хоперскій. (пшѣныческ. въ уездѣ . . .	101 88 184	485 623 1108	35 15 50	6060 3320 9398	4,8 7,5 6,0	2,8 1,5 2,2	60,0 40,0 51,0	13,9 10,0 22,3	10,0 10,0 10,0	—	—	—	244 425 669	1867 2893 4790		
9. Бор- (кр. пшѣны, чарыскій. (пшѣныческ. въ уездѣ . . .	—	—	—	—	—	—	—	—	—	—	—	149 9 128	1155 69 1234			
10. Палато- (кр. пшѣны, скій. (пшѣныческ. въ уездѣ . . .	—	—	—	—	—	—	—	—	—	—	—	78 1 79	1155 69 445			
11. Остро- (кр. пшѣны, гожойскій. (пшѣныческ. въ уездѣ . . .	—	—	—	—	10,5	2,6	164,9	31,7	8,8	—	—	99 — 99	371 — 371			
12. Валу- (кр. пшѣны, скій. (пшѣныческ. въ уездѣ . . .	—	—	—	—	—	—	—	—	—	—	—	190 63 253	354 442 796			
Въ губерніи (кр. пшѣны (пшѣныческ.	270 101 169	1814 485 1829	131 35 96	3886 6060 3320	6,7 4,8 7,9	3,5 2,8 4,5	51,0 40,0 40,0	13,8 13,9 13,8	10,0 10,0 10,0	—	—	5773 2929 2947	36762 17896 17925			

Р О Х Ъ.	Ч Е Ч Е В И Ц А.															
	Посѣано.	Собрано соломъ	На хлѣбъ, десят.		Урожай сѣвъ В ѣ с ѣ четверги.	Пшѣ.	Послѣняя годовая 1899 г. въ десяти- сахъ.	Четвергскій.	Пшѣнскій.	Собрано соломъ	На хлѣбъ, десят.		Урожай сѣвъ В ѣ с ѣ четверги.			
			Собрано.	Посѣано.							Соломы.	Собрано.		Посѣано.		
															Чет. жер.	Пшѣ.
78 411 489	8560 26378 39298	5,1 6,4 6,2	6,4 6,9 6,8	70,0 55,3 57,8	6,4 7,5 7,3	9,8 10,2 10,1	—	—	173 253 180	1437 192 10400	102 55,3 7,9	8,3 6,4 5,1	50,0 85,0 54,1	8,8 9,4 8,6	10,3 10,2 10,0	
190 183 373	24192 20330 14691	5,8 7,8 6,7	7,0 7,7 7,4	111,5 108,1 109,8	6,7 8,1 7,3	10,0 9,5 9,8	—	—	357 66 400	1967 413 2840	198 36 294	12469 1584 14033	5,8 6,3 5,9	4,7 4,4 4,6	37,0 24,0 34,9	9,9 10,0 10,2
349 189 488	34324 15492 53436	6,7 8,2 7,2	5,5 5,9 7,2	67,5 88,3 73,6	9,8 12,3 10,3	9,9 9,9 9,9	—	—	325 325 325	3003 5033 5033	284 284 284	13878 15878 13878	6,2 6,2 6,2	7,0 7,0 7,0	42,7 42,7 42,7	7,1 7,1 7,1
296 305 341	19375 6490 26025	10,2 8,2 9,9	6,3 6,5 6,5	75,0 150,0 85,6	12,9 10,1 12,5	9,9 9,3 9,7	—	—	146 146 146	1460 1460 1460	119 — 119	17520 — 17520	10,0 — 10,0	6,5 — 6,5	120,0 — 120,0	12,5 — 12,5
98 74 172	10160 7708 17868	5,8 6,9 5,1	6,2 6,2 6,2	80,0 82,0 80,9	4,9 8,7 6,5	10,0 9,5 9,7	—	—	— — —	— — —	— — —	— — —	— — —	— — —	— — —	— — —
996 350 654	12980 27503 41488	5,2 5,0 5,1	6,3 6,0 6,1	36,9 57,9 48,6	6,6 6,7 6,7	9,7 9,9 9,9	15 89 54	116 107 218	9 26 26	1710 5,6 3,9	7,8 3,8 1,4	4,8 11,0 9,9	12,9 10,0 7,6	11,0 10,0 10,6		
418 530 948	19733 28371 49104	5,8 7,4 6,7	5,8 6,4 6,1	34,2 44,3 39,6	8,0 9,2 8,7	9,1 9,9 9,6	163 163 163	1284 1284 1284	116 116 116	13208 13208 13208	7,9 7,9 7,9	5,7 5,7 5,7	81,0 81,0 81,0	11,1 11,1 11,1	9,0 9,0 9,0	
189 319 508	16543 28043 45498	7,7 6,7 7,1	6,2 6,0 6,1	67,8 68,1 68,0	9,9 9,0 9,3	10,1 9,7 9,9	189 159 294	1149 925 1742	61 56 117	10673 3348 14091	8,3 3,8 5,9	3,5 2,9 3,2	77,5 21,6 47,7	18,8 10,2 14,9	9,3 10,2 9,6	
110 6 116	11473 970 11743	7,8 7,7 7,8	5,9 5,6 5,8	77,0 30,0 74,3	10,5 12,3 10,6	10,5 9,3 10,5	140 140 140	1160 1160 1114	89 8 9	11140 45 11185	7,5 4,8 7,5	4,5 4,8 4,5	78,3 13,6 78,1	12,3 9,6 12,2	11,4 10,2 11,4	
55 1 56	6037 76 6107	5,6 5,2 5,6	5,6 5,2 5,6	77,4 70,0 8,0	8,0 9,6 8,0	10,0 10,0 10,0	106 1 106	252 445 262	53 — 53	— — —	— — —	— — —	— — —	— — —	— — —	
93 — 93	— — —	3,8 7,8 3,8	7,5 6,4 7,5	— 80,6 80,6	4,0 10,2 4,0	10,0 10,2 10,0	68 86 76	336 86 422	34 — 38	— — —	— — —	— — —	— — —	— — —	— — —	
119 37 156	— 4102 4102	1,8 6,8 3,1	5,0 4,3 4,9	— 62,1 63,1	3,6 12,7 5,1	10,0 10,1 10,0	— — —	— — —	— — —	— — —	— — —	— — —	— — —	— — —	— — —	
4294 2303 3691	332278 162842 189436	6,4 6,1 6,8	6,2 6,0 6,8	60,7 57,6 64,0	8,9 8,1 8,9	9,9 9,9 9,9	1912 1618 291	12422 11094 1328	1258 1225 133	96824 89243 7581	4,5 6,9 4,5	5,3 5,6 5,3	50,6 53,2 25,8	9,9 9,9 10,0	10,0 10,1 10,1	

У Д Э Д Ы.	КАРТОФЕЛЬ.								ЛЕ			
	Послѣдняя площадь в 1903 г. в десятках десятков.								Послѣдняя площадь в 1903 г. в десятках десятков.			
	Четвертой.	Пуюль.	Собрано соломой.		На камин. дест.		Урожай саж.		Почва.	Четвер.		
			Собрано.	Почва.	Собрано.	Почва.	Собрано.	Почва.				
1. Задон- (кр. надым. сѣв.) (кладбищенск. на усадь.)	4124 026153	38869	--	--	52,5 73,4	5,6 9,7	46 173	4	10	11	12	
2. Земляч. (кр. надым. сѣв.) (кладбищенск. на усадь.)	5163 245001	48984	--	--	47,8 75,9	5,0 9,0	163 656	19	121	121	121	
3. Зямляч. (кр. надым. сѣв.) (кладбищенск. на усадь.)	6285 367477	58942	--	--	55,2 71,0	6,2 9,8	44 132	19	209	209	209	
4. Корол. (кр. надым. голландск.) (кладбищенск. на усадь.)	4150 300525	28333	--	--	48,2 54,5	7,1 9,4	51 394	25	219	219	219	
5. Паран- (кр. надым. чешск.) (кладбищенск. на усадь.)	2168 83739	19133	--	--	38,6 70,6	4,4 10,0	51 394	--	--	--	--	
6. Паран- (кр. надым. немск.) (кладбищенск. на усадь.)	3622 411629	74319	--	--	45,6 65,9	5,5 9,2	17 60	261	269	269	269	
7. Робран- (кр. надым. сѣв.) (кладбищенск. на усадь.)	3383 152900	25164	--	--	45,0 60,4	6,1 9,8	426 1928	3204	3594	3594	3594	
8. Ново- (кр. надым. холмск.) (кладбищенск. на усадь.)	3644 160887	26329	--	--	44,1 57,8	6,1 9,6	12737	944	944	944	944	
9. Бегу- (кр. надым. чарск.) (кладбищенск. на усадь.)	4664 285207	36554	--	--	56,9 82,7	7,3 9,8	3881 2908	498	498	498	498	
10. Шапал- (кр. надым. сѣв.) (кладбищенск. на усадь.)	2035 84628	11893	--	--	41,6 46,8	7,1 9,9	57 143	1	22	73	73	
11. Остро- (кр. надым. голландск.) (кладбищенск. на усадь.)	4000 216105	31500	--	--	54,0 63,0	6,8 8,9	136 587	3	76	76	76	
12. Валу- (кр. надым. сѣв.) (кладбищенск. на усадь.)	3613 178733	28943	--	--	49,5 63,2	6,3 8,9	400 1250	290	714	714	714	
В губернии	55681 270000	451828	--	--	51,9 63,3	6,9 9,6	737 3532	84771	84771	84771	84771	
кр. надым. кладбищенск.	6906 373181	55733	--	--	54,0 64,6	6,7 9,7	1101 59365	5472	5472	5472	5472	

Н Ъ.	К О Н О П Л Я.												
	Послѣдняя площадь в 1903 г. в десятках десятков.												
	Почва.	Собрано соломой.	На камин. дест.		Урожай саж.		Почва.	Четвертой.	Пуюль.	Собрано соломой.		На камин. дест.	
			Собрано.	Почва.	Собрано.	Почва.				Собрано.	Почва.		
13.	22	--	--	--	--	--	1261	1290	27238	4,1 8,2	21,6 4,0	7,0	
14.	4	--	--	--	--	43	230	42	886	5,3 7,8	20,6 5,5	6,0	
15.	20	--	--	--	--	3,7 3,7	1304	5164	1335	28124	4,1 8,2	21,6 4,0	
16.	102	2527	3,9 5,5	16,5 6,4	10,0 10,0	1740	6982	1067	30972	4,0 7,8	17,8 4,1	8,9	
17.	19	--	--	--	--	3,0 3,4	41	186	41	438	3,3 5,0	12,1 3,3	7,4
18.	121	2527	3,8 4,7	15,5 6,5	10,0 10,0	1781	7118	1758	31468	4,0 7,8	17,7 4,1	8,9	
19.	18	567	3,8 4,1	16,2 7,4	10,0 10,0	1829	8659	1920	61098	4,9 8,4	33,4 4,6	6,6	
20.	291	6683	5,0 5,9	17,0 10,8	9,2 9,2	58	187	55	7160	3,0 8,0	22,0 3,8	7,2	
21.	239	5000	7,5 5,7	16,8 10,5	9,5 9,8	1882	9126	1973	62255	4,8 8,4	33,1 4,6	6,6	
22.	--	--	--	--	--	--	--	--	--	5,6 11,0	--	4,1 8,0	
23.	--	--	--	--	--	--	101	543	114	--	5,1 9,0	--	4,5 7,0
24.	--	--	--	--	--	--	1617	9041	2199	--	5,6 10,9	--	4,1 7,9
25.	8	73	3,6 3,7	4,3 7,7	9,3 9,3	2334	9932	2380	47799	4,9 9,4	23,5 4,2	6,5	
26.	261	17717	6,0 3,6	30,6 13,4	9,3 9,3	100	967	239	2300	6,2 9,1	21,1 6,7	8,4	
27.	269	17790	6,0 3,6	29,8 13,2	9,3 9,3	2143	10559	2488	50099	4,9 9,3	23,5 4,2	6,6	
28.	213	1874	4,5 4,0	4,4 9,1	9,0 9,0	367	2814	688	24698	5,0 9,0	43,4 4,4	6,6	
29.	3294	303466	5,2 4,0	46,2 10,3	9,3 9,3	117	617	110	9828	5,3 7,5	84,0 5,0	8,2	
30.	3507	306544	3,1 4,0	3,7 10,2	9,3 9,3	684	3493	748	34436	5,0 8,7	50,3 4,6	9,0	
31.	--	--	--	--	--	--	578	4075	760	27686	7,1 10,5	47,5 4,8	6,2
32.	944	110778	5,7 3,4	49,9 13,5	9,8 9,8	139	643	173	1574	4,7 10,0	25,9 3,7	8,7	
33.	944	110778	5,7 3,4	49,9 13,5	9,8 9,8	716	4718	932	31260	6,6 10,4	43,7 5,1	6,5	
34.	498	33330	3,9 4,0	35,8 7,8	9,6 9,6	3100	26260	7437	179004	8,3 13,0	55,7 3,6	7,4	
35.	276	6925	4,0 3,7	15,0 8,5	9,6 9,6	47	249	66	1208	5,3 11,3	35,7 3,6	6,8	
36.	774	42457	3,9 3,9	36,7 8,1	9,6 9,6	3153	26406	7443	174212	8,5 13,0	55,5 3,6	7,4	
37.	21	798	2,5 3,0	14,0 6,7	9,0 9,0	2644	32	140	2644	5,2 8,7	21,5 2,9	7,4	
38.	1	1	5,7 3,5	--	13,0 9,0	1296	3890	1328	2644	5,1 11,0	29,5 3,7	7,5	
39.	22	798	2,6 3,0	14,0 6,8	9,0 9,0	1301	2894	1330	26496	3,2 8,7	21,5 2,9	7,4	
40.	73	7670	4,0 4,3	56,4 7,4	9,5 9,5	2221	11244	3064	64520	5,1 11,0	29,5 3,7	7,5	
41.	3	473	6,5 3,6	67,6 14,4	8,9 8,9	131	785	169	8188	6,1 10,8	62,5 4,6	7,5	
42.	76	8143	4,1 4,3	57,2 7,5	9,5 9,5	2302	12027	3223	73708	5,1 11,0	30,9 3,7	7,5	
43.	290	9760	3,4 5,8	24,4 5,9	8,6 8,6	2967	18530	3978	86870	6,5 11,1	30,3 4,7	6,8	
44.	1843	22664	4,6 4,8	30,3 8,4	9,8 9,8	71	83	3314	6,3 9,8	46,7 5,1	7,1		
45.	714	36424	4,4 5,2	32,0 6,9	9,5 9,5	2928	18961	4061	90186	6,5 11,1	30,7 4,7	6,8	
46.	6717	532077	5,1 4,0	39,8 10,2	9,5 9,5	2248	126147	30258	674691	5,7 10,9	32,5 4,2	7,2	
47.	1843	56801	3,1 4,4	25,0 7,1	9,8 9,8	2123	121839	29218	642739	5,7 10,9	32,3 4,2	7,2	
48.	5472	473276	3,3 3,9	42,8 10,8	9,5 9,5	925	4815	1040	32861	5,2 9,0	40,0 4,6	7,6	

15. Ведомость о табачныхъ плантацияхъ въ Воронежской губерніи, за 1893 годъ.

(По даннымъ Акцизнаго Управленія).

Въ какомъ уездѣ и во сколькохъ селеніяхъ насаждаются табакъ.	Число план- тацій.	Пространство земли подъ таба- комъ, (въ кваси- ннхъ десятинахъ).		Собрано табакъ, (въ пудахъ).		Вывезено табакъ съ мѣстныхъ плантацій, (въ пудахъ).	
		Дес.	Саж.	Махори.	Будъ вывезено.	Махори.	
1	2	3		4		5	
		Дес.	Саж.	Пуд.	Ф.		Пуд.
Въ Воронежскомъ уездѣ въ 72 селеніяхъ . . .	3049	707	2115	92470	20	За границу	—
„ Бобринскомъ „ въ 15 селеніяхъ . . .	167	120	570 ^{1/2}	10603	96	За предѣлы губерніи . . .	78976 36
„ Коротавскомъ „ въ 23 селеніяхъ . . .	841	40	2245	5915	—	Въ мѣстные складочные пункты	19368 30
„ Острогожскомъ „ въ 34 селеніяхъ . . .	1345	36	345	14313	—	На мѣстныхъ фабрики . . .	15892 5
„ Нарочинскомъ „ въ 5 селеніяхъ . . .	124	10	724	1400	—	Въ мѣстные склады . . .	16380 21
„ Валуйскомъ „ въ 1 селеніи	8	—	23 ^{1/2}	1	—	Для собственнаго употре-	
„ Задонскомъ „ въ 38 селеніяхъ . . .	329	59	872	4866	39	бавленія, усмоку и т. п. . . .	12618 11
„ Землянскомъ „ въ 61 селеніи	722	186	970 ^{1/2}	21291	18		
„ Нижнедѣвнскомъ „ въ 95 селеніяхъ . . .	2257	221	1545	40515	3		
Итого, — по губерніи, въ 349 селеніяхъ.	8812	1434	2210^{1/2}	191565	4		143856 23

ОТДЕЛЪ П. А. М. И.

16. Видность о сахарномъ производствѣ въ Воронежской губерніи, въ 189¹/₂ году.

(По даннымъ Акцизнаго Управленія).

НАЗВАНІЕ ЗАВОДОВЪ.	Число заведеній, въ-примѣръ съ-ключеніемъ, (въ кв. дес.)		День оконча-нія пере-работки све-кловиднаго про-изводства.	Количество сведено-го въ 10 тн вудовыхъ берковчатъ съ начала производства.			Количество нор-мальнаго свекло-вучаго сока.				Выработано и гави-мено сахара.		Сумма причитаю-щагося акциза.	Высшая по расчету завод-чужая процентная плата.	Пени за несообразный вы-ходъ сахара.						
	Заводныя.	Плательщикамъ.		Всего на за-води.	Переработано.		Всего, по при-пискѣ.	Содержаніе сахара, по аналити-кѣ.	Дифференціаль-ность.	Теплота со-судовъ.	Брутто.	Четто.									
			Всего съ нача-ла произво-дства.		Среднее че-сло въ сут-ки.	Руд.							Ф.	Руд.	Ф.						
			снт.																		
Борисскій	662	188	28 авг.	142 ¹ / ₂	87466,4	87466,4	580,4	19,0	16,0	80,0	12,0	107688	7 ¹ / ₂	107695	82	107695	80	250	—	—	
Нижне-Касайскій.	1117	331	20 окт.	19 ¹ / ₂	23200,0	21960,0	1111,0	19,0	15,0	79,0	12,0	26632	14 ¹ / ₂	25219	13	25219	32 ¹ / ₂	200	—	1973	82
Озьяновскій.	2900	—	2 нояб.	31	52177,0	44330,0	1493,0	19,0	14,0	75,0	10,0	47334	21 ¹ / ₂	47258	3	47258	7 ¹ / ₂	250	—	3107	41
Петровскій	1023	710	20 нояб.	25 ¹ / ₂	73646,0	70504,0	1206,0	18,0	14,0	78,0	11,0	73684	24 ¹ / ₂	72949	34	72949	85	250	—	3147	91 ¹ / ₂
Раковскій	910	217	24 дек.	29 ¹ / ₂	80400,0	80400,0	808,0	19,0	18,0	81,0	13,0	88455	24	87938	—	87938	—	150	—	473	15
Садовскій	1020	160	24 дек.	23	99112,0	99000,0	1042,0	18,0	13,0	73,0	10,0	81445	27	80946	37	80946	32 ¹ / ₂	100	—	1769	26
Итого по заводамъ.	7042	1556			418004,4	403660,0	6186,4	19,0	15,0	78,0	11,0	425691	12¹/₂	425005	39	425005	37¹/₂	1200	—	1267	53¹/₂

17. Вѣдомость о количествѣ вина, привезеннаго въ Воронежскую губернію и вывезеннаго изъ нея, въ 1893 году.

(По даннымъ Алкогольнаго Управленія).

ИЗЪ ГУБЕРНІЙ.	Количество % безводнаго спирта.	ВЪ ГУБЕРНІИ.	Количество % безводнаго спирта.
1	2	3	4
Изъ Харьковской	1977906	Въ Область Войска Донскаго	18546526,4
„ Тамбовской	1055597,2	„ Тамбовскую	6343918,2
„ Орловской	417954	„ Орловскую	5172717,4
„ Курской	167238,0	„ Харьковскую	2600023,1
„ Рязанской	314312,2	„ Курскую	3481103,4
„ Тульской	189890,2	„ Тульскую	289999,2
„ Ставропольской	1724	„ Астраханскую	1005443,4
„ Московской	1440	„ Московскую	619715,2
„ Области Войска Донскаго	137837,2	„ Саратовскую	1705067,4
„ Нижегородской	600	„ Кубанскую Область	160775,4
		„ Екатеринославскую	1320
		„ Ставропольскую	106356
Всего	5163599,2	Всего	85283167,4

18. Вѣдомость о гильдейскихъ торговыхъ и промышленныхъ предпріятіяхъ, подлежащихъ раскладочному сбору, въ Воронежской губ., за 1893 годъ.

(По даннымъ Воронежской Казенной Палаты).

ОБОЗНАЧЕНІЕ ПРЕДПРІЯТІЙ.	Воронежскій уѣздъ.				
	Число освобожденныхъ предпріятій.		Сумма годовыхъ оборотовъ, въ рубляхъ.	Сумма прибалей въ рубляхъ.	Средній % прибыльности.
	1-й гильдіи.	2-й гильдіи.			
1	2	3	4	5	6
I. ТОРГОВЫЯ ПРЕДПРІЯТІЯ.					
1. Банкирскія дѣла, операціи съ деньгами и проч. бул. и пр.	2	3	178000	5625	3,2
2. Перевозочныя предпріятія	—	1	2000	180	9
3. Гостиницы, рестораны, трактиры и обществ. бани и пр.	2	69	210100	15180	7,2
Торговля товарами:					
4. Мясоф., суровск., салаат., парчевыми, коврами и проч.	2	50	822200	23052	2,8
5. Готовимъ платемъ, бѣлымъ, шилъями, перчатк. и проч.	—	42	139400	7244	5,2
6. Мѣловымъ, скорлупнымъ и шубнымъ товаромъ	—	2	18000	387	2,2
7. Кожами, кожей и шор. изделиямъ; сапожи и башм. магаз.	—	23	275500	6730	2,4
8. Шерстью, волосомъ, шетинку, войлокомъ, пухою и пр.	1	4	60500	1513	2,5
9. Льномъ, пеньк., камат., вер., рогомъ, деги, тринк., кожей.	—	2	35000	1400	4
10. Хлѣбомъ въ зернѣ и мѣльнич. пруд.; сѣномъ и соломою.	6	36	1041700	18852	1,8
11. Сѣменами, кѣстами и другими жилими растеніями.	—	2	22500	1000	4,5
12. Солю	—	1	10000	250	2,5
13. Слот., мѣс., зеленцы, лѣдами, дичью, мол. скотами и пр.	1	7	154200	4400	2,8
14. Рыбнымъ товаромъ	—	8	70000	1850	2,6
15. Ваккал., колос., гасгр. и колб. тов., чаемъ, сахар., кофе.	4	81	1003000	25767	2,5
16. Оптовые склады вина, спирта, вина и реисков. погреба.	1	26	1506000	4115	2,5
17. Табакомъ и табачными изделиями	—	4	56500	1635	3
18. Мыломъ, разн. освѣт. мат., мыслер. и раст. маслами, свѣчк.	1	2	60000	1625	2,7
19. Косметич., химич., мыслер., аптекарск. товарамъ; аптеки.	—	10	87000	4270	4,8
20. Маш., оруд., инстру. и оруж. Мех., оут., харург. магазин.	—	6	28000	840	3
21. Недрагоценными металл., желѣзн., скоб. товаромъ и др.	4	6	192500	4250	2,2
22. Изделия изъ золота, серебра, драгоц. камней; часамъ, мат.	—	6	44000	3050	7
23. Фарфор., фаянс., хруст. и тонч. изд., зерн., стекл., ламп.	1	4	77000	2040	2,6
24. Мѣб., столари, ток. и др. дер. изд., щеп. тов., игрушки.	1	9	48000	2100	4,4
25. Строенымъ и подлѣжн. дѣломъ, кров. и др. стронт. мат.	1	16	207500	5375	2,6
26. Бумажной печати, писчей, оберточн., обложк. картономъ и пр.	—	—	—	—	—
27. Подразд. на поставку разнаго рода предметомъ	—	7	28000	1120	4
28. Разн. торгов. предпріятія, неучтк. въ вышеспривед. ст.	—	13	63500	4130	6,5
Итого	27	449	5084700	148040	2,9
II. ПРОМЫШЛЕННЫЯ ПРЕДПРІЯТІЯ.					
29. Приготовление масла, бѣлымъ, чьямъ, перчатокъ и проч.	—	1	1500	120	8
30. Муком. мельн.; промш. малярнѣ, крут., крахм. и проч.	—	12	17800	10575	5,9
31. Хлѣбобезарн., булочныя, кондитерскія, приличныя	—	9	132000	3580	2,8
32. Произв. сысти, прик. въ прокѣ; колб., консерв. и проч.	—	—	—	—	—
33. Пригот. прохл. напитков, искус. мыслер. кодъ, кваса и пр.	—	3	6000	300	5
34. Обработка сала и воска, мыловаренн., сычужныя заводы	—	5	18500	1040	5,6
35. Кожи и другихъ животн. продуктомъ	1	—	50000	1250	2,5
36. Химич. и космет. произв., искусн. зав., сург. и лак. фабр.	—	—	—	—	—
37. Выдѣлка металл., желѣзодѣлательн., сталелат. и пр. зав.	—	3	56500	2285	4,2
38. Стеклан., фарфор., фаянс., гончарн. и кера. заводи.	—	4	50000	1250	2,5
39. Типографіи и литографіи	—	7	15500	1162	7,4
40. Фотографіи	—	6	9500	788	8,3
41. Подразд. на производств. работъ	—	6	44500	1880	4,2
42. Разн. промш. предпріятія, неучтк. въ вышеспривед. ст.	—	5	103000	3550	3,4
Итого	1	61	665000	27890	4,2
ВСЕГО во торгов. и промш. предпріятіяхъ.	28	510	5749700	175930	3,1
По 1-й гильдіи	28	—	1743900	39148	2,2
2-й	—	510	4005800	136782	3,4
Число освобожденныхъ предпріятій	—	18	—	—	—

ОБОЗНАЧЕНИЕ ПРЕДПРИЯТИЙ.

1	Березовский уезд.				
	Число обособленных предприятий		Сумма годовых оборотов в рублях.	Сумма прибыли в рублях.	Средний % прибыльности.
	1-й разряд.	2-й разряд.			
2	3	4	5	6	
I. ТОРГОВЫЕ ПРЕДПРИЯТИЯ.					
1. Ваширская дача, операция съ дельтами и проч. бур. в пр.					
2. Перегонная предпріятія					
3. Гостиницы, рестораны, трактиры и общедг. бани в пр.	14	40500	1540	3,8	
Торговля товарами:					
4. Машин. орудия, галант., парчовыи, ковраны и проч.	32	300600	8020	2,6	
5. Прочіиіи сдѣланы, бѣлизнѣ, нѣдѣями, перчаткѣ и проч.					
6. Мѣшочныя, спорныи, нѣдѣи, шубныя товары					
7. Кованы, кожн. и шур. сдѣл. заводн. и бѣлн. маш.	1	7000	280	4	
8. Шерстян. волокон. шестиков. волокон. шуров. в пр.	1	8000	400	5	
9. Ланов. нѣлк. канат. вер. рогож. дѣл. трапл. вѣстѣ.					
10. Хлѣбом. въ зернѣ и молотыи. прод. сѣвом. и соломом.	11	110000	4400	4	
11. Овощныи, дѣлѣныи и другыи жидкыи растеніи.					
12. Солов.					
13. Скот. исл. шевель. яйцаи, дѣлчѣ, мех. скотныи и пр.					
14. Рыбныи товары	1	1	3500	3500	10
15. Вакан. колон. гостр. и коаб. топ. часов. сахар. кер.	14	125500	8880	4,8	
16. Охотныи селѣныи акія, спирт. нѣлк. и рѣшк. выгреб.	13	48500	2860	5,9	
17. Табачком. и табачныи нѣдѣлѣныи					
18. Мылом. разн. омыл. жат. ипер. и раст. мыслныи, свѣчн.	2	22000	880	4	
19. Кожевныи, хмичѣ, москат. и автопар. товарныи, автох.	2	4000	800	20	
20. Каш. оруд. истр. и оруд. Мех. оит. хитрѣи. магазинныи.	5				
21. Недрагоцѣныи жѣлѣз. жѣлѣз. само. товарныи и пр.	6	51500	2060	4	
22. Нахлѣн. нѣм. оруд. серебр. оруд. кожан. часов. вѣст.					
23. Фарфор. фаянс. хруст. и проч. нѣл. порц. стекл. ланн.					
24. Мѣб. столяр. тоа. и др. дер. нѣл. шени. тоа. ипр.					
25. Сервизныи и чайныи. лѣсом. дрѣв. и др. стрѣит. мат.	2	1700	68	4	
26. Бушлѣт. почтныи, шестѣи, оберток. обоян. картоном. ипр.	1	4	3400	3400	10
27. Цѣпныи из поставку разнаго рода предметов.					
28. Разн. торговыи предпріятія, неуча. въ илнсправкѣ. ст.	3	10000	760	7,6	
Итого	104	622300	27973	4,5	
II. ПРОМЫШЛЕННЫЕ ПРЕДПРИЯТИЯ					
29. Приготовленіе стекла, бѣлѣн. шпалѣ, перчаток и проч.					
30. Муком. мельн. ипрон. макарон. круп. нѣлк. и проч.	10	123000	7400	6,0	
31. Хлѣбопекарныи, булочныи, кондитерскыи, ариничныи.					
32. Прочн. сѣстн. ипрн. из прок. дѣл. консерв. а проч.					
33. Прочн. прок. вапныи, ислуч. ипер. тоа. алка. в пр.					
34. Обработка сала и масла, мыловарен. свѣчныи заводи.					
35. Кожн. и другыи жидкыи производ.					
36. Хмич. и космет. промш. искус. зам. сур. и лѣл. фабр.					
37. Выдѣлка мѣдал. додѣлѣнныи, стальныи и др. лѣл.					
38. Стеклан. фарфороз. фаянсоз. тоа. и пр. заводн.					
39. Типографія и литографія	2	4500	180	4	
40. Фотографія					
41. Подрядн. на прикормленіе работ.	6				
42. Разн. промыш. предпріятія, неуча. въ илнсправкѣ. ст.	6	67000	1340	2	
Итого	18	105500	8920	8,4	
ВСЕГО до торгов. и промыш. предпріятіяз.					
По 1-й глѣлкѣ					
	120	845700	36893	4,3	
По 2-й глѣлкѣ					
	120	845700	36893	4,3	
Число обособленных предприятий					

7	Бодровский уезд.					Богучарский уезд.					Валудский уезд.				
	Число обособленных предприятий		Сумма годовых оборотов в рублях.	Сумма прибыли в рублях.	Средний % прибыльности.	Число обособленных предприятий		Сумма годовых оборотов в рублях.	Сумма прибыли в рублях.	Средний % прибыльности.	Число обособленных предприятий		Сумма годовых оборотов в рублях.	Сумма прибыли в рублях.	Средний % прибыльности.
	1-й разряд.	2-й разряд.				1-й разряд.	2-й разряд.				1-й разряд.	2-й разряд.			
8	9	10	11	12	13	14	15	16	17	18	19	20	21		
	10	85000	11100	13,1		70	90400	11300	11,9	43		47400	2900	5,9	
	89	373000	37740	10,1		19	737000	43850	5,9	48		21000	12120	6	
	9	63000	6300	10						1		6000	230	5	
	1	100000	6750	5,5		9	202500	12150	6	12		110000	5495	5	
	1	1	3500	3500	10										
	16	217500	21320	10		16	217500	10975	5	16		88000	4425	5	
	18	494000	35350	5		18	494000	23720	5,8	22		61000	3232	5,3	
	4	11000	600	5,5		4	5000	1250	25	2		43000	1650	5	
	4	100000	3000	3,0		4	100000	3000	3,0	7		72500	3025	5	
	1	3000	300	10		1	3000	300	10	1		3000	150	5	
	1	4	3400	3400	10										
	1	7000	700	10		1	1000	50	5						
	3	109500	10190	9,3		2	163000	10980	6	15		61000	3077	5,1	
	3	25000	1700	7,3						8		49000	2450	5	
	3	10000	1000	10											
	1	1500	180	12		1	3000	150	5						
	3	18000	1500	8,3						2		14000	700	5	
	3	24000	2400	10								62000	3150	5	
	11	75000	6790	9		1	3000	150	5			10	673300	36237	5,4
	3	1142000	108720	9,5		2	183000	110000	6	6		167	673300	36237	5,4
	3	90000	6500	7,2		2	60000	3900	6,5	6		107	673300	36237	5,4
	3	1052000	102220	9,7		2	177900	106400	6	6		6			
	5					5				6					

ОБОЗНАЧЕНІЕ ПРЕДПРІЯТІЙ.

Мелитопольскій уѣздъ.

	Число предприятий		Сумма оборотовъ въ рублѣхъ	Сумма произведенія въ рублѣхъ	Средній % прироста
	1-й полугодіе	2-й полугодіе			
I. ТОРГОВЫЯ ПРЕДПРІЯТІЯ.					
1. Банкирскія дѣла, операціи съ деньгами и пром. бум. и пр.	—	—	—	—	—
2. Перевозочныя предпріятія	—	—	—	—	—
3. Гостиницы, рестораны, трактиры и обществ. бѣды и пр.	17	375000	4500	12	—
Торговля товарами:					
4. Мануф., суровки, галуст., парчевыя, ковраны и проч.	52	303300	24271	8	—
5. Готовыя шитья, бѣлизны, шляпы, перчатки, и проч.	—	—	—	—	—
6. Мѣловыя, глиняныя, и фарфоровыя товары	—	—	—	—	—
7. Волны, кожа, и шоры, яхты, сапоги, и бѣлыя, маган.	—	—	—	—	—
8. Шерстян., волосовыя, шелковыя, войлочные, пушныя и пр.	—	—	20100	1920	9,8
9. Дѣловыя, сѣпак., канат., вер., рогож., дѣт., трапик., котельн.	—	—	30000	2400	8
10. Хлѣбныя изъ зерей и мелничныя, пром.; свиной и соеволно.	—	—	98000	6360	6,6
11. Овощныя, дѣтаныя и другія живыя растенія	—	—	—	—	—
12. Соля	—	—	—	—	—
13. Скот., мѣс., изделия, алданы, дичью, мол. скотами и пр.	—	—	—	—	—
14. Рыбныя товары	—	—	—	—	—
15. Вѣвая., казан., цѣстр., и холб. тов., чѣсок., сахар., кофе.	9	81500	6150	7,9	—
16. Овощныя салаты вина, спирта, нина, и ренсков. погреб.	23	169500	3890	3,9	—
17. Табаконъ и табачными издѣліями	—	—	—	—	—
18. Милловы, разн. осѣбт. мат., шивер. и разн. маслами, оливы.	—	—	—	—	—
19. Коженныя, хмѣльч., ювелан., металерскія, товары; аптеки.	1	2000	440	22	—
20. Маш., оруж., инстру. и оруж. Мет. оръж., хирург. давленныя.	—	—	—	—	—
21. Недробитыяныя металы, желѣз., олов., толдородъ и др.	—	—	—	—	—
22. Выпѣлка шп. висота, сѣверна, драгоц. каменей; часок. мат.	10	68000	4740	7	—
23. Фарфор., фарис., хруст., и голч. хал., зерн., стѣкл., явн.	—	—	—	—	—
24. Меб., столары, тои. и др. др. издѣл. ценн. тов., игрушк.	3	2500	220	8,8	—
25. Строительныя и водочоч. зѣсков., пром., и др. строит. мат.	4	19000	1520	8	—
26. Пузы, печки, носог., оборотныя, обояны, картоны и пр.	—	—	—	—	—
27. Подарки на поставку разног. родо. предметовъ	—	—	—	—	—
28. Разныя торговыя предпріятія, неучел. въ вышерисл. ст.	1	400	400	10	—
Итого	122	822900	61561	7,9	—
II. ПРОМЫШЛЕННЫЯ ПРЕДПРІЯТІЯ.					
29. Производство пѣствы, бѣлыя, шляпы, перчатокъ и проч.	—	—	—	—	—
30. Муком. меллн., зрочныя, малярныя, круты, крамы, и проч.	11	127000	12640	9,4	—
31. Хлѣбопечарныя, бучочныя, кондитерскія, заведения.	—	—	—	—	—
32. Прочая, съдѣлч. пром. въ пром.; холб., консерв. и проч.	—	—	—	—	—
33. Притог., проза, выдѣл., выкусы, явлен., пром., ковка и пр.	—	—	—	—	—
34. Обработка сады и волоса, мыловарен., свѣчныя заводи.	—	—	—	—	—
35. Кожа и другія животныя продукты	—	—	—	—	—
36. Хмѣльч. и космет. пром., укусы, нав., стур. и зап. фабр.	—	—	—	—	—
37. Выдѣлка металы, металлургическія, сталелит. и пр. завед.	1	25000	3000	12	—
38. Текстильн., фарфоров., фарисков., гончарск. и кирпич. заводи.	1	4000	330	8	—
39. Табаконныя и типографскія	2	3000	300	10	—
40. Фотографія	1	2000	250	10	—
41. Подарки на производство работъ	—	—	—	—	—
42. Разн. промшныя, предпріятія, неучел. въ вышерисл. ст.	1	5000	400	8	—
Итого	12	129500	12790	9,4	—
ВСЕГО во торгов. и промшлнныя предпріятія	140	952400	74351	7,9	—
По 1-й полугодію	140	952400	74351	7,9	—
По 2-й полугодію	—	—	—	—	—
Число освобожденных предпріятій	16	—	—	—	—

Остроговскій уѣздъ.

	Число предприятий		Сумма оборотовъ въ рублѣхъ	Сумма произведенія въ рублѣхъ	Средній % прироста										
	1-й полугодіе	2-й полугодіе													
1-й полугодіе	7	8	9	10	11	12	13	14	15	16	17	18	19	20	21
2-й полугодіе	—	—	—	—	—	—	—	—	—	—	—	—	—	—	—
Итого	—	—	—	—	—	—	—	—	—	—	—	—	—	—	—

Павловскій уѣздъ.

	Число предприятий		Сумма оборотовъ въ рублѣхъ	Сумма произведенія въ рублѣхъ	Средній % прироста										
	1-й полугодіе	2-й полугодіе													
1-й полугодіе	7	8	9	10	11	12	13	14	15	16	17	18	19	20	21
2-й полугодіе	—	—	—	—	—	—	—	—	—	—	—	—	—	—	—
Итого	—	—	—	—	—	—	—	—	—	—	—	—	—	—	—

ВСЕГО ПО ГУБЕРНІИ.

	Число предприятий		Сумма оборотовъ въ рублѣхъ	Сумма произведенія въ рублѣхъ	Средній % прироста										
	1-й полугодіе	2-й полугодіе													
1-й полугодіе	7	8	9	10	11	12	13	14	15	16	17	18	19	20	21
2-й полугодіе	—	—	—	—	—	—	—	—	—	—	—	—	—	—	—
Итого	—	—	—	—	—	—	—	—	—	—	—	—	—	—	—

Число освобожденных предпріятій

84

19. Вѣдомость о негильдейскихъ торговыхъ и промышленныхъ предприятияхъ,
(По главнымъ Воронежъ)

ОБОЗНАЧЕНІЕ ПРЕДПРИЯТІЙ.	Воронежскій уѣздъ.					
	Число предприятий	Облагодѣн- ныхъ.	Сумма годовыхъ оборотовъ въ руб.	Сумма произведен- ныхъ товаровъ въ руб.	Сумма произведен- ныхъ товаровъ въ руб.	Средній % произ- влности.
I. ТОРГОВЫЯ ПРЕДПРИЯТІЯ.						
1. Перевозочныя предприятия; восточная станція	1	6	80000	2880	9,8	—
2. Трактиры, кухмистерскія, харчевни, закусовые, чай- ныя, буфеты, восточные дворы	15	73	61890	7211	12	—
3. Питательные дома, портерниа, штофная и швейная фабрики	—	—	103400	10040	10	—
4. Погребъ русскія винограднаго янъ	—	—	6000	1200	20	—
5. Лавы, кушачныя, палаты, для волосаго обліа	—	—	12500	1875	15	—
6. Торговля выдѣлами изъ волосаго, вѣсточекъ, створокъ и галатеръ, товаръ, прикладъ для портняжъ	—	—	12800	1228	9,8	—
7. Предметы оубіа, готовныя палаты, корстаны, вырѣзками, шашками, фуражками	—	—	44500	5430	12,8	—
8. Кожаныя, кожевыя и шорными выдѣлками; обуваю	2	20	55000	1070	9,8	—
9. Шерстяныя, волосаго, шелковыя, войлоковыя, пуховыя, перьяныя, подушканыя и матрацныя	—	—	21000	2420	11,8	—
10. Линолеумъ, ковровыя, верки, рогожъ, травной, дерт, войлокъ	—	—	11000	1100	10	—
11. Обивочныя и швейныя растенія	—	—	12000	1200	10	—
12. Хлѣбомъ изъ зернъ, мукою и крупомъ; солономъ и сѣномъ	11	28	173000	18910	10,8	—
13. Масла, зеленка, яйца, дѣтскыя, колбасы, молочныя сыромы	1	47	132500	11400	8,8	—
14. Вавалейскія топарокъ, фрукты, жареныя кофе	1	5	13000	1300	10	—
15. Мыломъ, оксидителыными матеріалами, свѣчками	1	14	54000	5400	10	—
16. Железы и другіяя металлыскыя выдѣлки; швейныя машинныя, домашныя приборъ, старыя выдѣлки	—	—	40500	1975	4,8	—
17. Стекланыя, топарны, выдѣлки, фарфоръ, фаянсъ и другія посуды	—	—	18500	1850	10,8	—
18. Медъ, створакы, топары, изъ деревъ, янъ, шени, топары, струны	1	12	43000	5320	12,8	—
19. Буваго вычекъ, оберочной, картономъ, обоями и вощъ	—	—	2500	375	15	—
20. Дроманыя и матеріалныя вырѣзкы	5	24	84000	4728	5,8	—
21. Молочныя выдѣлки	73	277	256200	28530	9,8	—
22. Тѣлосныя выдѣлки	3	7	26000	1900	6,8	—
23. Подарки на выстакы	—	—	8000	1200	15	—
24. Разн. торг. предпр., неучтаныя въ вышеслѣд. статьяхъ	2	41	140000	13750	9,8	—
Итого	116	738	1354200	120053	8,8	—
II. ПРОМЫШЛЕННЫЯ ПРЕДПРИЯТІЯ.						
25. Ситцеоблочное, крапильное и шпиритное производство	—	1	4000	800	20	—
26. Приготовленіе палы и др. вѣрн. оубіа, вычекъ, двѣт	—	9	23700	3407	14,8	—
27. Приготовленіе обуви	—	5	14000	1500	11,8	—
28. Мѣдоловныя выдѣлки	—	—	57000	5640	9,8	—
29. Хлѣбобулочныя, бувагомыя, кондитерскія, припечныя	12	33	107800	11377	10,8	—
30. Приготовленіе колбасы, консервовъ и пр. вычекъ, продуктъ	1	4	24000	2800	11,8	—
31. Вокусскыя выдѣлки, выдѣлки, выдѣлки, выдѣлки	—	—	10000	2453	24,8	—
32. Обработка сала и носка	—	2	12000	640	5,8	—
33. Кожы и др. живот. прох., волоса, пуха и т. д	—	1	4000	600	15	—
34. Металломы, литежныя, слесарныя заведенія	—	1	1000	100	10	—
35. Мастерскія выдѣлки, сѣребрянныя, ювелерыскы выдѣлки	—	1	3000	300	10	—
36. Стекланыя, фарфоръ, топарны, и шпирит. производство	—	—	35000	385	11	—
37. Обработка дерева, мастерскія столярныя, топарны, и др	—	3	2000	100	5,8	—
38. Мастерскія выдѣлки, землед. оубіа, земл. и шхъ прикладъ	—	3	6500	580	8,8	—
39. Черепясыя, футляры, картоныя, картунныя	—	1	2000	300	15	—
40. Подарки на выстакы, работъ въ содержаніи работъ артизелъ	1	21	56000	6145	11	—
41. Разн. промысла, предпр., неучтаныя въ вышеслѣд. статьяхъ	—	9	7000	1250	17,8	—
Итого	7	101	347500	41637	12	—
ВСЕГО по торгов. и промысл. предприятиямъ	123	839	1701700	162690	9,8	—

подлежащихъ раскладочному сбору, въ Воронежской губ., за 1893 годъ.
(По главнымъ Палатамъ).

ОБОЗНАЧЕНІЕ ПРЕДПРИЯТІЙ.	Бирючскій уѣздъ.						Бобровскій уѣздъ.						Богучарскій уѣздъ.					
	Число предприятий	Облагодѣн- ныхъ.	Сумма годовыхъ оборотовъ обло- жимыхъ предприятий въ руб.	Сумма произведен- ныхъ товаровъ въ руб.	Средній % произ- влности.	Облагодѣн- ныхъ.	Число предприятий.	Облагодѣн- ныхъ.	Сумма годовыхъ оборотовъ обло- жимыхъ предприятий въ руб.	Сумма произведен- ныхъ товаровъ въ руб.	Средній % произ- влности.	Облагодѣн- ныхъ.	Число предприятий.	Облагодѣн- ныхъ.	Сумма годовыхъ оборотовъ обло- жимыхъ предприятий въ руб.	Сумма произведен- ныхъ товаровъ въ руб.	Средній % произ- влности.	
																		8
—	—	—	6	7600	375	5	6	—	—	—	—	—	—	1	19	29400	1175	4
—	1	9	9000	630	7	4	99	63500	9625	15	6	22	25200	2545	10,8	—	—	
—	138	—	92900	8243	8,8	—	129	178900	18050	10,8	26	138	135000	15600	11,8	—	—	
—	—	—	—	6500	825	—	2	4000	450	11,8	—	—	—	2	800	48	—	
—	—	—	1	7400	740	10	4	7500	800	11,8	—	—	—	1	400	20	—	
—	1	6	7500	750	10	—	1	500	50	10	—	—	—	3	2700	270	10	
—	1	4	9000	630	7	—	20	53300	5335	10	9	14	23500	2340	9,8	—	—	
—	—	—	—	2000	140	7	—	2	16000	1600	10	40	197	132500	6861	5,8	—	
—	—	—	—	12000	1200	10	—	—	—	—	—	—	—	—	—	—	—	
—	—	—	—	2500	130	5,8	—	17	75500	4500	6	4	25	87200	4715	5,8	—	
—	—	—	1	4000	280	7	—	8	11500	1150	10	—	—	2	2800	148	5,8	
—	—	—	14	13800	1380	10	—	8	11000	1100	10	3	16	21000	1260	6	—	
—	4	133	121100	8407	7	4	118	134400	13440	10	—	—	—	—	—	—	—	
—	1	3	7700	618	8	—	9	30500	2175	10,8	—	—	—	15	28700	1570	5,8	
—	—	—	3	5000	667	—	2	2000	200	10	1	3	3500	230	6	—	—	
—	—	—	—	—	—	—	—	1	500	50	10	—	—	—	—	—	—	
—	—	—	—	1700	120	7,8	1	19	27700	2770	10	1	—	—	—	—	—	
—	—	—	—	—	—	—	—	5	90400	9040	10	—	—	3	1100	66	6	
—	1	3	9000	140	7	—	—	—	—	—	—	—	—	—	—	—	—	
—	—	—	—	15700	1570	10	—	—	—	—	—	—	—	—	—	—	—	
—	—	—	—	854	6,8	—	7	7600	760	10	—	—	—	—	—	—	—	
—	9	344	322300	24415	7,8	24	546	710400	71825	10,8	91	459	493900	36650	7,8	—	—	

ОБОЗНАЧЕНІЕ ПРЕДПРІЯТІЙ.

ВСЕГО ПО ГУБЕРНІИ.

1	Число предпріятій.		Сумма годовыхъ оборотовъ обложимыхъ предпріятій въ рублѣхъ.	Сумма продаж обложимыхъ предпріятій въ рублѣхъ.	Средній % прибыльности.
	2	3			
I. ТОРГОВЫЯ ПРЕДПРІЯТІЯ.					
1. Перевозочныя предпріятія; почтовыя станціи	8	58	108000	6268	5,4
2. Трактиры, кухинистерскія, харчевни, закусокныя, чайныя, буфеты, роскошные дворы	46	382	422100	44078	10,4
3. Питательные дома, портярныя, штофныя и пивныя лавки	85	1210	1380100	141188	9,3
4. Погребя русскихъ виноградныхъ винъ	—	1	6000	1200	20
5. Банн, кузальни, плоты, для волоканія бѣлыя	2	22	34400	3460	10,3
6. Торговыя надѣланы изъ волоконъ, веществъ, суровъ, и галантер. товар., прилад. для шортныхъ	8	33	38500	3754	9,7
7. Предметами одѣванія, готовымъ платьемъ, корсетами, перчатками, шляхами, фуражками	1	42	81700	8189	10
8. Кожами, кожевенными и шорными надѣланы; обувью	17	99	231700	18388	5,3
9. Шерстью, волосомъ, щетиною, войлокомъ, лугомъ, перьями, подушками и матрадами	40	215	192000	12541	6,3
10. Льномъ, овечьимъ, веревк., рогож., трывк., лент., костью	—	3	11000	1100	10
11. Отменныя и живыя растенія	1	6	26500	2650	12,4
12. Хлѣбомъ въ зернѣ, мукою и крупомъ; соломъ и сѣномъ	16	128	526000	28675	5,4
13. Мяс., зеленью, яйцами, дичью, колбас., молоч. скотами	4	73	198400	16308	8,4
14. Бакалейнымъ товаромъ, фруктами, жаренымъ кофе	22	221	317000	22851	7,3
15. Мыломъ, осветительными матеріалами, спичками	68	330	1104000	76813	6,3
16. Желез., и другими металлическими изд.; швейн. машинами, домашними прибор., старымъ жаламъ	9	104	178800	13754	7,3
17. Стеклан., гончарн. изд., фарфор., фаянс. и хруст. посуд	3	19	37500	3250	8,3
18. Меб., стол., топ. и др. дерев. изд., шени. тов., игруш.	2	15	46500	5460	11,3
19. Бумагой писчей, оберточн., картономъ, обоями и проч.	1	3	5000	545	10,3
20. Дровяные и матеріальные дворы	8	57	143300	9972	6,3
21. Молочныя лавки	145	807	721200	54560	7,4
22. Табачныя лавки	3	7	26000	1560	6
23. Подряды на поставку	1	6	12700	1160	9,3
24. Разн. торг. предпр., неукла. въ вышепривед. статьяхъ	2	56	168300	15694	9,3
Итого	486	4497	6161700	493318	8
II. ПРОМЫШЛЕННЫЯ ПРЕДПРІЯТІЯ.					
25. Ситцевабивное, красильн. и аппретурное производств.	—	3	7000	1040	14,3
26. Приготовл. платья и др. предм. одѣванія, искусства цѣвт.	2	10	27700	3807	13,3
27. Приготовленіе обуви	—	7	24000	2060	8,3
28. Мукомольная мельниц.	4	29	156000	13665	8,3
29. Хлѣбопекарни, булочныя, кондитерскія, пряничныя	4	74	202600	19147	9,3
30. Приготовл. колбасъ, консервовъ и пр. питат. продукт.	1	5	34500	5825	16,3
31. искус. мли. водъ, кваса и прохл. напитков	—	4	10000	2453	24,3
32. Обработка сала и воска	—	2	12000	640	5,3
33. кожъ и др. живот. прод., волоса, пуха и т. д.	1	44	145700	12117	8,3
34. металловъ; кузнецы, слесарныя заведенія	—	2	3700	154	4,3
35. Мастерскія золотыхъ, серебрян., ювелирныхъ надѣлѣй	—	1	3000	300	10
36. Стеклан., фарфор., гончарн. и кирпичн. производств.	1	4	4500	485	10,3
37. Обработка дерева, мастерскія столярн., токарн. и пр.	—	8	14200	1620	7,3
38. Мастерскія телятъ, землед. оруд., эскиз. и изд. прилад.	1	5	9600	737	7,3
39. перчатек., фураж., картонажи., картуш.	—	1	2000	300	15
40. Подряды на произв. раб. и содержаніе работ. артелей	1	31	74600	7433	10
41. Разн. пром. предпр., неукла. въ вышепривед. статьяхъ	2	19	79400	4490	5,3
Итого	17	259	810400	73613	9,3
ВСЕГО по торг. и промыш. предпріятіямъ	503	4756	6972100	568331	8,3

20. Вѣдомость о недоимкахъ по взаимному земскому страхованію въ Воронежской губерніи.

(По даннымъ Воронежской губернскаго земской управы, по 1 июля 1894 г.)

НАЗВАНІЕ УЗДОВОЙ и ВОЛОСТЕЙ.	Число страховых товариществъ въ уездѣ.	Число страховых товариществъ въ волостяхъ.	Сумма назначеннаго страхового сбора.						Всѣмъ развѣ- щеннымъ предла- гать поимено- вать годъ, когда
			Недоимокъ.		Окладъ 1894 г.		Итого.		
			Р.	К.	Р.	К.	Р.	К.	
Воронежскій уездъ.									
Барзевская	1845	2308	2034	24	1446	27	3480	51	1,0
Босовская	818	1281	7074	38	817	82	7892	20	6,0
Верхнедальская	2094	2579	9210	55	2138	83	11249	38	4,0
Гремячовская	997	1503	3728	17	746	37	4474	54	3,0
Авицелъ	1325	3529	7346	59	344	96	7891	55	2,0
Ивановская	1261	1916	8224	46	638	63	8863	9	4,0
Катуновская	1773	4512	6619	81	1920	78	8540	59	1,0
Костенская	746	1107	3202	53	957	45	4159	93	3,0
Можайская	2654	6181	2515	27	4974	36	7489	63	1,0
Московская	1500	2931	4955	47	1894	20	6849	67	2,0
Орловская	1994	3573	8971	30	1775	79	10747	9	3,0
Подгоренская	1466	3453	3722	78	1429	2	5151	80	1,0
Придачинская	1993	4350	30151	87	1661	28	31813	15	7,0
Рождественская	1886	2806	1616	77	1742	42	3359	19	1,0
Уманьская	2927	5289	19381	56	3110	30	22692	46	4,0
Чадовская	1885	3898	11812	50	1354	75	13167	26	3,0
Шуваевская	1391	1639	2220	71	1431	72	3052	43	2,0
Итого.	27965	52895	132958	95	28455	46	161444	42	3,0
Верховскій уездъ.									
Алексиновская	3153	3592	—	—	1892	65	1892	65	—
Алейниковская	731	514	—	90	430	93	431	83	—
Варнаровская	1071	896	—	—	719	75	719	75	—
Верхнедубинская	1171	996	98	—	657	40	755	40	—
Верхнепокровская	1166	1740	—	—	894	83	894	83	—
Верхососновская	1017	1406	—	—	1178	91	1173	91	—
Восновская	628	739	—	—	506	98	506	98	—
Волововская	1070	1131	—	—	770	66	770	66	—
Засосновская	2637	2693	9	30	2238	86	2248	16	—
Иванцовская	1445	1404	—	—	1084	7	1084	7	—
Изюмская	1560	2077	—	—	1516	70	1516	70	—
Лавинская	1910	2049	—	—	1621	90	1621	90	—
Луцковская	1120	1024	—	—	897	1	897	1	—
Матреновская	1244	1074	4	80	819	33	834	13	—
Наголинская	1254	995	7	20	802	56	809	76	—
Одичинская	1108	1401	—	—	1062	8	1062	8	—
Палаговская	1101	1070	1	40	968	72	960	12	—
Старогрибановская	1334	1120	—	—	749	90	743	90	—
Успенская	989	1098	—	—	711	91	711	91	—
Харьковская	509	398	131	15	321	98	453	13	1,0
Хитовская	1023	861	—	—	839	83	839	83	—
Шелыгинская	1026	921	30	60	758	77	762	37	—
Щорбановская	794	775	—	—	689	8	689	8	—
Итого.	29071	29054	256	35	22142	81	22399	16	—

НАЗВАНІЕ УѢЗДОВЪ И ВОЛОСТЕЙ.	Число застра- хованныхъ дворовъ.	Годовой оцѣнкѣ страхо- выхъ премій.	Сумма зауплаченного страхового сбора.						По сколько разъ ве- ловка приноси- тъ годов. оцѣнкѣ.
			Недоимокъ.		Окладъ 1894 г.		Итого.		
			Р.	К.	Р.	К.	Р.	К.	
Вобровскій уѣздъ.									
Александровская . . .	1338	1456	1674	70	1092	17	2756	93	1,3
Бобровская . . .	2708	6733	6132	6	2135	12	8267	18	1,3
Бутурдинская . . .	4038	4918	—	—	3854	43	3854	43	—
Васильевская . . .	1775	2140	—	—	1496	7	1496	7	—
Василоргановская . . .	2210	2571	900	65	2169	24	3069	89	1,3
Верхотуринская . . .	1491	3954	2672	83	1290	86	3953	68	—
Верхотуринская . . .	1570	4566	578	65	381	56	910	21	—
Козловская . . .	2400	3944	10329	24	2667	47	13196	71	3,3
Мартиновская . . .	1064	3690	777	24	624	26	1401	50	—
Масловская . . .	563	1107	965	68	363	41	1329	9	1,3
Матренинская . . .	1632	1808	7641	94	1270	65	8912	59	4,3
Мечетовская . . .	806	1722	2122	43	1627	94	3750	27	2,3
Михайловская . . .	1084	2158	176	70	654	42	821	12	—
Новокурванская . . .	1730	2861	8676	41	1243	5	9919	46	3,3
Новоокрестовская . . .	1054	2617	1565	9	682	23	2247	32	—
Новочервоноская . . .	2424	4650	4086	65	1608	27	5694	92	1,3
Пчелиновская . . .	1000	2619	927	16	563	67	1490	83	—
Садовская . . .	1565	3099	1282	70	1482	35	2745	5	—
Среднеокрестовская . . .	1739	4063	5486	29	1820	55	7286	84	1,3
Старотуринская . . .	1892	3350	228	80	2458	71	2688	51	—
Хриновская . . .	2338	7672	15888	62	1796	94	17385	56	2,3
Чесменская . . .	1866	4439	7213	22	1628	98	8842	20	2,3
Щучевская . . .	2290	3966	—	—	2226	9	2226	9	—
Итого.	40674	80833	79187	12	35069	33	114256	45	1,3
Вогучарскій уѣздъ.									
Бережневская . . .	1971	2031	89	76	1710	82	1750	58	—
Березовская . . .	1205	1254	166	66	839	31	1006	97	—
Бичковская . . .	2322	2684	—	—	1606	64	1606	64	—
Воробьевская . . .	1387	1374	25	92	1102	63	1128	55	—
Дьяченковова . . .	1582	1968	—	—	1245	23	1245	23	—
Займаевская . . .	2322	2666	—	—	2039	50	2039	50	—
Калачевская . . .	3881	4026	112	75	3126	25	3239	—	—
Костантиновская . . .	1890	1572	—	91	1248	75	1249	66	—
Красношевская . . .	1113	960	—	—	912	47	912	47	—
Куликовская . . .	967	718	—	—	544	56	544	56	—
Малинская . . .	1484	1829	—	—	1023	76	1023	76	—
Марковская . . .	1045	630	—	—	614	15	614	15	—
Михайловская . . .	1414	1001	4	9	580	86	586	76	—
Монастырщинская . . .	2288	1963	—	—	1807	30	1807	30	—
Никольская . . .	1685	1962	—	—	1600	29	1600	29	—
Новоблажновская . . .	1667	1335	—	—	1171	92	1171	92	—
Новокрестовская . . .	1272	1361	—	—	1178	57	1178	57	—
Новожиловская . . .	2267	1842	29	57	781	83	811	40	—
Петропавловская . . .	2138	1887	—	—	1516	15	1516	15	—
Писаревская . . .	684	630	3	70	570	54	574	24	—
Подгоренская . . .	1051	859	—	—	740	19	740	19	—
Рудневская . . .	1405	1371	—	—	1201	79	1201	79	—
Смаглевская . . .	1051	660	9	96	290	37	300	33	—

НАЗВАНІЕ УѢЗДОВЪ и ВОЛОСТЕЙ.	Число застра- хованныхъ дворовъ.	Годовой охлажд. страхо- вый промѣръ.	Сумма неуплоченнаго страхового сбора.						Въ сколько разъ ве- ловка превыша- етъ годов. охлажд.
			Недоимокъ.		Охлажд. 1894 г.		Итого.		
			р.	к.	р.	к.	р.	к.	
1	2	3	4	5	6	7	8	9	10
Старохришанская . . .	1195	994	—	—	907	83	907	83	—
Старомыловатская . . .	2123	1742	—	—	1483	76	1483	76	—
Таловская	1432	1109	2	16	472	21	474	37	—
Твердохлібовская . . .	2109	1736	20	82	1380	80	1401	62	—
Ширинская	1268	1042	—	—	847	19	847	19	—
Шуриновская	1180	808	88	67	708	76	797	43	—
Итого.	47488	42033	505	78	33255	43	33761	21	—
Вадуйскій уѣздъ.									
Александровская . . .	1025	1452	—	—	1287	40	1287	40	—
Большеземляговская . .	1637	1352	—	91	1275	69	1276	60	—
Борисовская	1003	726	6587	85	610	24	7198	9	9,5
Вологодская	792	728	—	—	680	84	680	84	—
Вейделевская	1033	742	—	—	310	41	310	41	—
Двулучевская	1461	1448	—	—	1181	44	1181	44	—
Казанца	2235	2306	897	13	1771	42	2668	55	1,5
Никольская	1223	806	27	88	786	95	814	83	1,5
Казанская	1974	1800	241	25	1614	70	1855	95	1,5
Красавинская	877	567	—	—	535	71	535	71	—
Малышевская	1149	837	548	55	768	7	1316	62	1,5
Насоновская	1662	1389	—	—	1282	30	1282	30	—
Никитовская	1981	2860	4979	68	1418	54	6398	22	2,5
Новоалександровская . .	795	612	—	—	546	39	546	39	—
Погромская	1252	1244	3879	69	1135	97	5015	66	4,5
Троицкая	1851	1977	—	—	1333	—	1333	—	—
Уразовская	3204	4746	1882	8	3743	30	4625	38	—
Итого.	25714	25502	19045	2	19282	37	38327	39	1,5
Задонскій уѣздъ.									
Докторовская	1294	1235	845	95	1158	80	2004	75	1,5
Воронежско-Лазовская . .	1421	1440	—	—	1243	58	1243	58	—
Грязновская	2187	2653	114	4	1720	69	1834	73	—
Изювская	1424	1225	—	—	1006	35	1006	35	—
Казанская	1782	1814	—	—	1340	24	1340	24	—
Кедровская	1214	1133	1	86	1033	35	1035	21	—
Нижнестуденецкая	1376	1326	35	40	1264	10	1299	50	—
Стебаевская	1084	898	228	56	789	54	1018	10	1,5
Тешевская	2468	2109	112	66	1993	23	2115	89	1,5
Хлѣвская	1741	1646	—	—	1563	65	1563	65	—
Славновская	1344	1332	12	50	999	14	1011	64	—
Итого.	17345	16811	1350	97	14102	67	15453	64	—

НАЗВАНИЕ УѢЗДОВЪ и ВОЛОСТЕЙ.	Число въстрѣ- чающихся дворовъ.	Годовой оценка строко- вого имущества.	Сумма неуплоченнаго страхового сбора.							По оценке раз- личнаго имущества въ тысяч. рубль.
			Недоимокъ.		Оклада 1894 г.		Итого.			
			Р.	К.	Р.	К.	Р.	К.		
Земляничскій уѣздъ.										
Архангельская	1766	1560	10577	80	1480	14	12007	94	7,0	
Вознесенская	684	635	2248	—	528	90	2776	90	5,0	
Годосиновская	1503	1424	6873	27	1256	31	7629	58	5,0	
Дмитриевская	1744	1641	4540	42	1519	36	6059	18	3,0	
Евдокимовская	1858	1909	2587	70	1625	17	4112	87	2,0	
Жерновская	1357	1286	2495	95	1108	18	3604	13	2,0	
Калабинская	2086	1978	5772	81	1877	26	7650	7	3,0	
Клаторовская	1408	1804	2411	9	1125	35	3546	44	2,0	
Краснодолинская	1500	1658	1086	30	1690	71	2117	1	1,0	
Лебяжьевская	1443	1435	8331	32	1360	29	4691	61	3,0	
Нажвиндугская	2222	2357	2007	70	1909	17	3916	87	1,0	
Николевская	1242	1049	2000	95	1012	55	3013	50	2,0	
Орловская	1461	1537	2453	46	1195	14	3648	60	2,0	
Перовская	1463	1706	4715	15	1314	74	6029	89	3,0	
Рождественская	1542	1625	2090	70	1534	46	3625	16	2,0	
Ходоватская	1370	1219	3489	8	1096	39	4585	47	3,0	
Староольшанская	1411	1340	1475	51	970	48	2445	99	1,0	
Фоминского чювска	2165	2194	10035	74	2065	72	12101	46	5,0	
Итого.	28234	28256	62692	95	23820	32	93613	27	3,0	
Коротоякскій уѣздъ.										
Боршевская	1262	2687	1947	46	1869	96	3817	42	1,0	
Готовская	933	1422	2442	63	799	9	3241	72	2,0	
Колбинская	1777	2861	—	—	1379	44	1379	44	—	
Коротоякская	1750	2141	310	53	1515	81	1826	34	—	
Красовская	1768	2677	3170	85	1528	53	4699	98	1,0	
Лавросошанская	1547	6221	4006	82	2729	40	6726	22	1,0	
Новоугодская	1458	3530	1810	36	2648	8	4458	44	1,0	
Новохорожанская	1928	7198	852	60	1846	61	2399	21	—	
Оленьковская	473	1802	—	—	441	7	441	7	—	
Осаянская	2195	5280	4713	56	3292	2	6006	54	1,0	
Расловская	1175	2368	122	4	1492	22	1614	26	—	
Реневская	1852	4470	3	60	3085	92	3089	92	—	
Старобогинская	973	1405	152	19	922	30	1075	9	—	
Тресорукская	1504	5148	1315	85	2590	66	3906	51	—	
Уривская	1634	3286	1512	41	1914	80	3427	21	1,0	
Итого.	22229	52506	22359	90	28947	51	50407	41	—	
Нажвиндугскій уѣздъ.										
Знаменская	1132	1446	10856	74	1126	70	11483	44	7,0	
Источинская	2286	3670	9220	58	2093	23	12213	81	3,0	
Николевская	1341	2198	1854	42	1311	24	19065	66	9,0	
Новоольшанская	1572	2177	11504	32	1517	85	12881	67	5,0	
Пригородневская	1705	2004	12336	12	1399	20	13735	32	6,0	
Роговатская	1477	2468	4070	90	1683	83	5754	73	2,0	
Семидесятская	1227	2281	14743	35	1816	21	16560	26	7,0	

НАЗВАНІЕ УѢЗДОВЪ И ВОЛОСТЕЙ.	Число самотря- дскихъ дворовъ.	Городскіе околы самотря- дскихъ дворовъ.	Сумма неуплаченнаго страховаго сбора.						Всего рубл. ве- дуща проплата съ 1894 года. 1894 г.
			Итого.		Околы 1894 г.		Итого.		
			р.	к.	р.	к.	р.	к.	
Сивакиногская	1138	3054	6485	28	1457	50	7942	78	3,4
Создатовская	1597	1831	10056	87	1370	18	11427	5	6,3
Старокиевская	1811	3457	11290	19	3091	32	14381	51	4,7
Туровская	2379	3645	36534	98	2362	14	38897	19	10,7
Чухомковская	2439	3140	6833	57	2555	20	9388	77	3,8
Яновская	1379	2771	6753	19	1723	27	8476	46	3,1
Итого.	21453	33252	155840	51	24258	7	183106	58	5,3
Волоконовскій уѣздъ.									
Алферовская	923	937	—	—	630	72	630	72	—
Бурлаевская	347	331	—	—	269	90	269	90	—
Верхнекорочанская	2199	2104	7679	12	1395	63	9574	75	4,8
Кланская	959	1492	—	—	639	40	639	40	—
Красненская	2368	3047	31	46	1824	95	1856	41	—
Мухоморовская	1921	2908	2901	94	1772	65	4674	59	1,8
Нижекорочанская	1290	1669	51	60	960	39	1011	99	—
Новогольская	1200	1765	—	—	838	40	838	40	—
Песковская	2414	3557	19	—	2291	58	2250	58	—
Пичовская	1415	1399	—	—	1160	42	1166	42	—
Радостевская	2453	5116	1144	10	394	42	2087	52	—
Синлевская	934	1123	599	67	859	16	1458	83	1,8
Талицкая	2277	5638	138	74	2643	46	2782	20	—
Троицкая	1677	2435	1	80	1784	38	1786	18	—
Томовская	2445	3496	—	12	1689	30	1989	42	—
Ярковская	1315	1387	1222	56	1002	57	2225	13	1,8
Итого.	26035	38164	13680	11	26612	33	35302	44	—
Сотворскій уѣздъ.									
Авдеевская	925	742	—	—	682	67	682	67	—
Билоторская	2745	2896	—	46	2151	49	2151	95	—
Воеводинская	859	851	—	—	595	65	595	65	—
Гончаровская	1141	932	—	—	745	37	745	37	—
Дальнедубинская	1709	1384	489	5	1315	14	1804	19	1,8
Евстратовская	1066	761	863	16	735	6	1100	22	1,8
Каролинновская	800	688	353	45	671	10	1024	55	1,8
Каролевская	2517	1888	—	—	1756	76	1756	76	—
Козибельская	1340	1366	—	—	967	37	967	37	—
Липновская	1147	819	—	—	430	5	430	5	—
Лушиковская	1822	2330	461	91	1358	94	1820	85	—
Лясневская	1474	1810	723	51	1142	1	1865	52	1,8
Марковская	1322	1147	—	—	937	26	937	26	—
Марьевская	1038	764	—	—	440	20	440	20	—
Новокалужская	2025	1813	—	—	1533	90	1533	90	—
Новоселовская	1499	1623	—	—	1623	16	1623	16	—
Ольховатская	1555	1292	—	—	—	—	—	—	—
Подгоревская	2201	1861	—	—	1875	91	1875	91	—
Ровевская	2178	2069	—	—	1684	25	1684	25	—
Россошанская	1750	1640	—	—	762	37	762	37	—

НАЗВАНІЕ УѢЗДОВЪ и ВОЛОСТЕЙ.	Число застра- хованныхъ дворовъ.	Годовой оцѣнъ страхо- ванныхъ вре- мянъ.	Сумма неуплаченного страхового сбора.						По сколько разъ не- должна арестава- еть годовъ, платя
			Недоимокъ.		Оцѣнъ 1894 г.		Итого.		
			р.	к.	р.	к.	р.	к.	
1	2	3	4	5	6	7	8	9	10
Рибендорфская . . .	148	317	—	—	72	66	72	66	—
Сагуновская	2560	2460	—	—	1942	5	1942	5	—
Семейская	1013	900	777	24	859	35	1637	9	1,5
Степнокаменская . . .	1482	1616	—	50	1062	92	1063	42	—
Троицкая	1027	970	—	4	551	80	556	1	—
Шапошниковская . . .	932	666	—	—	609	75	609	75	1,5
Итого.	38275	35445	3175	49	26587	69	29763	18	—
Павловскій уѣздъ.									
Александровская . . .	901	897	1584	70	586	71	2171	41	2,5
Александровско-Донск.	997	1419	1699	92	854	74	2554	66	1,5
Буйловская	838	1631	—	—	1047	78	1047	78	—
Верхнемамонская . . .	1318	1642	2800	5	1514	86	4314	91	—
Воронцовская	1907	3455	3781	90	2242	55	6024	45	1,5
Гавриловская	351	349	976	42	233	89	1210	31	3,5
Гнилушевская	937	1604	—	—	846	36	846	36	—
Гороховская	1112	1209	—	—	1035	30	1035	20	—
Журавская	1100	1641	848	97	1018	38	1867	35	1,5
Кавицкая	851	1234	—	—	780	63	780	63	—
Лывенская	1195	2084	3193	33	1385	82	4579	15	2,5
Лосевская	2720	5048	15168	22	2734	59	17902	81	3,5
Михайловская	680	805	1399	40	485	99	1885	39	2,5
Нижнемамонская . . .	1331	1676	571	90	1385	75	1957	65	1,5
Петровская	1132	2317	2406	73	1033	96	3460	69	1,5
Пулевская	2279	3993	5009	18	1861	81	6870	99	1,5
Семеновская	879	872	—	—	649	6	649	6	—
Шестаковская	1570	2468	7177	35	1284	37	8461	72	3,5
Итого.	22098	34344	46618	7	21002	45	67620	52	2,5
Уѣзды:									
Воронежскій	27995	52895	132988	96	28455	46	161444	42	3,5
Вирьченскій	29071	29954	256	35	22142	81	22399	16	—
Вобровскій	40674	80633	79187	12	35069	33	114256	45	1,5
Вогучарскій	47488	43033	506	78	33255	43	33761	21	—
Вадуйскій	25714	25502	19045	2	19282	87	38327	39	1,5
Задонскій	17345	16811	1859	97	14102	67	15453	64	—
Землянкскій	28234	28256	69692	96	23920	32	93613	27	3,5
Корогожскій	22229	52506	22359	90	29047	51	50407	41	—
Нижнедѣвскій	21463	33252	158840	51	24268	7	183108	58	5,5
Новохоперскій	29035	38164	13890	11	29612	33	35302	44	—
Острогожскій	38275	35445	3175	49	26587	69	29763	18	—
Павловскій	22098	34344	46618	7	21002	45	67620	52	2,5
Всего.	346621	469495	547711	23	302745	99	845357	67	1,5

21. Ведомость объ оставшихся непопложенными, къ 1 января 1894 года, окладныхъ недоимкахъ, по Воронежской губернии.

(По даннымъ Воронежской казенной палаты).

НАЗВАНІЕ УѢЗДОВЪ и ВОЛОСТЕЙ.	Осталось въ недоимкѣ въ 1893 году		Зачислено въ окладъ въ 1893 году		Итого полагав- шо къ поступле- нію въ 1893 г.		Поступило въ казну въ 1893 году		Осталось въ недоимкѣ въ 1894 году		Недоимка въ 1893 г. умень- шилась на		Недоимка въ 1893 г. увели- чилась на	
	1	2	3	4	5	6	7	8	9	10	11	12	13	14
Воронежскій уѣздъ.														
Березовская	32244	87	18759	42	51004	29	20671	31	30832	98	1911	89	—	—
Боевская	30758	21	15737	1	46495	22	16237	—	30258	22	499	99	—	—
Гремячская	22741	51	15187	74	37929	25	17889	6	20040	19	2701	32	—	—
Дѣвická	22177	65	24735	18	46912	83	31969	98	14942	90	7234	75	—	—
Ивановская	26840	70	14989	65	41830	35	15058	24	26772	11	68	59	—	—
Катуховская	49243	90	27199	8	76442	98	25245	19	51199	79	—	—	1955	89
Костенская	20638	79	17222	45	37861	24	18851	5	19010	19	1628	60	—	—
Можайская	82212	75	46688	8	128900	83	45978	89	82921	94	—	—	709	19
Московская	44772	65	25116	86	69889	51	28560	33	41329	18	3443	47	—	—
Орловская	50517	43	30539	78	81057	21	24636	2	56421	19	—	—	5903	76
Подгоренская	6967	33	24047	59	31914	92	19945	89	11069	3	—	—	4101	70
Придеченская	58185	24	28258	35	86443	59	21917	15	64526	44	—	—	6341	20
Рождественская	51141	2	32025	27	83166	29	36814	26	46352	3	4788	99	—	—
Усманская	84501	9	51912	40	136413	39	53594	76	82819	23	1681	86	—	—
Ворнехавская	67114	54	29943	51	97058	5	24842	61	72215	44	—	—	5100	90
Чадовская	40764	77	40902	58	81667	35	42399	7	39268	28	1496	49	—	—
Шуаевская	32030	13	20726	93	52757	6	23942	26	28814	80	3215	33	—	—
Итого.	722852	58	463991	88	1188844	46	468550	52	718293	94	28671	28	4558	64
Ворнехавскій уѣздъ.														
Алейниковская	5635	71	10634	75	16270	46	11102	49	5167	97	467	74	—	—
Алексѣевская	23152	6	20243	39	43395	45	24694	83	18700	62	4451	44	—	—
Варваровская	3193	55	11606	79	14800	34	14145	31	655	3	2538	52	—	—
Верхнедубинская	8591	88	8583	56	17175	44	8792	9	8383	35	208	53	—	—
Верхнепоповская	11265	5	16840	66	28106	71	17637	—	10478	71	786	34	—	—
Верхососенская	49853	31	20466	92	70320	23	21649	83	48670	40	1182	91	—	—
Вословская	9442	99	5041	76	14484	75	4037	36	10447	39	—	—	1004	40
Вологодская	10671	88	10608	93	21280	81	10744	59	10636	22	135	66	—	—
Засосенская	36572	52	33517	17	70689	69	35850	49	34239	20	2333	32	—	—
Ивановская	32465	57	21579	40	54044	97	21371	56	32673	41	—	—	207	84
Изюмская	30627	16	31424	91	62052	7	35135	29	20916	78	3710	38	—	—
Львовская	35008	54	26104	82	61113	36	27381	34	33732	2	1276	52	—	—
Луцковская	7439	9	11851	80	19290	89	14434	42	4856	47	2582	62	—	—
Матреновская	12615	53	14438	76	27054	29	15781	74	11272	55	1342	98	—	—
Наголинская	14055	79	13958	76	28014	55	16540	49	11474	6	2581	73	—	—
Ольшанская	16751	26	16231	18	32982	44	17345	65	15636	79	1114	47	—	—
Палатовская	51051	60	17322	26	68373	86	16215	47	52158	39	—	—	1106	79
Степановская	49660	57	24073	17	73733	74	26302	17	47231	57	2429	—	—	—
Успенская	33152	12	13220	74	46372	86	12713	73	33659	13	—	—	507	1
Харьковская	8624	79	7031	38	15656	17	7671	28	7984	89	639	90	—	—
Хвѣлевская	47126	97	14090	17	61217	14	12041	33	49175	81	—	—	2048	84
Шелковская	4921	7	13888	71	18809	78	16257	8	2552	70	2308	37	—	—
Щербатовская	9004	24	10414	13	19418	37	11201	46	8216	91	787	33	—	—
Итого.	510883	26	373174	12	884057	37	399237	—	484830	37	30937	76	4874	88
											26082	88		

НАЗВАНІЕ УѢЗДОВЪ и ВОЛОСТЕЙ.	Осталось въ волостяхъ къ 1893 году		Зависело въ област. въ 1893 году		Итого подлежа- до къ поступле- нію въ 1893 г.		Поступило въ назву въ 1893 году		Осталось въ волостяхъ къ 1894 году		Подоника въ 1893 г. уѣзны- вилась на		Подоника въ 1893 г. уѣзны- чалась на			
	1	2	3	4	5	6	7	8	9	10	11	12	13	14	15	
Вобровскій уѣзд.																
Александровская	33068	61	21787	51	54846	12	28512	51	26333	61	6725	—	—	—	—	
Вобровская	63292	35	43439	94	106732	27	47343	48	59388	79	3903	54	—	—	—	
Бутурлиновская.	—	—	3518	85	3518	85	3518	85	—	—	—	—	—	—	—	
Васильевская.	486	30	2434	94	2921	24	2907	93	13	31	472	99	—	—	—	
Великоархангельская.	—	—	1461	99	1461	99	1461	99	—	—	—	—	—	—	—	
Верхотуринская	40092	58	22855	70	62178	28	17324	74	44833	54	—	—	—	4760	96	
Верхотойденская	22183	2	11941	99	34125	1	13109	77	21015	24	1167	78	—	—	—	
Боздовская.	61560	73	44951	43	106512	16	41903	58	64578	58	—	—	—	3017	89	
Мартыновская	13431	39	7396	6	20827	45	6137	54	14689	91	—	—	—	1258	52	
Масловская	9639	1	1930	29	11869	30	3153	29	8714	1	—	—	—	—	—	
Матренинск.	47706	—	27653	59	78358	59	44539	83	30818	76	16886	24	—	—	—	
Михайловская	22308	6	12701	29	35009	35	13219	61	21780	74	518	32	—	—	—	
Мечетская.	22166	7	13923	17	36088	24	13585	28	22502	96	—	—	—	337	89	
Мокшанская.	3622	47	2568	58	6190	85	2157	14	4033	71	—	—	—	411	24	
Новокурокская.	21050	61	14616	76	35607	37	23264	88	12402	49	6648	12	—	—	—	
Новочуговская.	—	—	663	80	663	80	663	80	—	—	—	—	—	—	—	
Пчелиновская	27049	72	15972	38	43022	10	13886	33	29035	77	—	—	—	1986	5	
Садовская	29581	70	15748	84	45330	54	26903	55	19726	99	9854	71	—	—	—	
Сергѣевская	18649	34	9064	48	27700	82	11133	46	16573	36	2068	98	—	—	—	
Среднеурочская	63461	1	33408	67	96869	68	46340	60	50629	8	12931	93	—	—	—	
Старотойденская	36428	79	20850	38	57279	17	22897	46	34381	71	2047	8	—	—	—	
Хриновская	74178	78	46870	5	121048	83	33084	68	87964	15	—	—	—	13785	37	
Чесменская	71716	77	37896	3	109611	80	27885	20	81726	60	—	—	—	10009	83	
Щучевская	46899	18	41239	19	88138	37	59122	12	39016	25	17882	93	—	—	—	
Итого.	728863	47	454124	71	1189773	18	502889	62	690088	56	84332	62	48764	91	35567	71
Вогучарскій уѣзд.																
Березнятовская	41219	88	32716	9	73935	97	23464	58	50471	39	—	—	—	9251	51	
Березовская	15761	74	9708	40	25470	14	4426	98	21043	16	—	—	—	5281	42	
Бычковская	20190	3	30267	15	56457	18	28129	27	28327	91	—	—	—	2137	88	
Воробьевская.	42670	72	24966	71	67637	43	8994	76	58642	67	—	—	—	15971	95	
Дьячковская	15801	70	24905	81	40707	51	28189	30	12518	21	3283	49	—	—	—	
Завьяловская	16475	65	34376	49	50852	14	39362	88	11489	26	4986	39	—	—	—	
Казаческая	46905	12	50507	88	97413	—	14062	33	83350	67	—	—	—	36445	55	
Константиновская	12150	30	31544	63	43694	83	12831	50	30863	33	—	—	—	18713	13	
Красножеловская	22375	24	16745	37	39129	61	18842	11	20278	50	2096	74	—	—	—	
Кузнецовская	12234	60	19420	48	31635	8	7806	22	23848	86	—	—	—	11614	26	
Малиновская	37844	39	18893	20	56739	79	5878	12	50859	67	—	—	—	13015	8	
Марковская	17452	93	20633	77	38086	70	4393	84	33692	86	—	—	—	16239	93	
Михайловская	58046	—	19728	83	77774	83	11920	65	63854	18	—	—	—	7808	18	
Монастырщинская.	99676	98	45340	4	140037	2	21192	92	123844	10	—	—	—	24167	12	
Новозельская	46848	97	34838	77	81687	74	4498	1	77189	73	—	—	—	30340	76	
Новотойденская	42828	67	28079	18	70807	85	15893	68	55044	17	—	—	—	12215	50	
Новокрушинская	44824	66	25088	80	70033	46	10181	10	58852	36	—	—	—	15027	70	
Новозлатовская	37014	74	37018	26	74033	—	12394	16	61638	84	—	—	—	24624	21	
Петропавловская	16179	18	27112	4	43291	22	23540	68	19750	54	—	—	—	3571	36	
Писаревская.	18268	85	10239	77	28528	62	5770	25	22758	37	—	—	—	4489	52	
Подгоренская	26349	60	18190	14	45139	74	4729	63	40410	11	—	—	—	13480	51	
Рудяевская	28923	64	20514	51	49438	15	6416	67	43021	48	—	—	—	14097	84	
Смиглевская	21913	53	20268	2	42181	55	2680	30	39492	25	—	—	—	17578	72	
Старокрушинская.	33434	57	22513	1	56047	68	11978	43	44069	15	—	—	—	10634	68	
Старозлатовская	39588	67	40075	48	79664	15	27412	58	52251	57	—	—	—	12662	90	

НАЗВАНІЕ УЕЗДОВЪ и ВОЛОСТЕЙ.	Осталось въ неполюскѣ къ 1893 году		Занесено въ оладь въ 1893 году		Итого по полюска- мъ къ поступле- нію въ 1893 г.		Поступило въ папу въ 1893 году		Осталось въ волоостѣ къ 1894 году		Половка въ 1893 г. усади- шная на		Половка въ 1893 г. усади- шная на			
	р.	к.	р.	к.	р.	к.	р.	к.	р.	к.	р.	к.	р.	к.		
	1	2	3	4	5	6	7	8	9	10	11	12	13	14	15	
Таловская	22286	88	23645	18	45932	6	5937	71	30994	35	—	—	—	17707	47	
Твердохлебовская	19482	39	31449	47	50931	86	34066	79	16865	7	—	—	—	—	—	
Ширяевская	32184	1	20583	82	52767	83	7032	27	45735	56	—	—	—	13551	55	
Шуршиновская	24449	36	10680	44	35129	80	6018	27	29111	53	—	—	—	4682	17	
Итого	919383	10	750311	74	1620294	84	408024	99	1302289	85	12983	34	355270	69	342286	75
Вадуйскій уѣздъ.																
Александровская	2360	80	3685	68	6046	48	4120	57	1925	91	—	—	—	—	—	
Большехитовская	26186	89	18714	35	44901	24	13616	74	31284	50	—	—	—	5097	61	
Борисовская	25028	21	11607	42	36635	63	11991	85	24643	78	—	—	—	—	—	
Виловолодская	34881	90	12919	54	47801	44	4622	17	43179	27	—	—	—	8297	37	
Вейделенская	161	96	424	87	586	83	416	94	169	89	—	—	—	—	733	
Двулученская	38620	41	27081	29	65651	70	27435	73	38215	97	—	—	—	—	—	
Казанка	10747	45	31512	2	42259	47	34015	16	8244	31	—	—	—	2503	14	
Казинская	32565	22	28222	3	60787	25	29784	34	31002	91	—	—	—	1562	31	
Красавинская	21952	29	17001	69	38953	98	17160	79	21798	19	—	—	—	159	10	
Малафеевская	80	48	1169	46	1249	94	1249	94	—	—	—	—	—	80	48	
Насоновская	1143	6	11944	96	13088	2	13088	2	—	—	—	—	—	1143	6	
Никитовская	7379	74	9047	43	16427	17	8646	74	7780	43	—	—	—	—	400	69
Никольевская	854	23	2469	55	3323	78	2203	35	1120	43	—	—	—	—	266	20
Новоалександровская	11173	3	3696	13	14869	16	3595	77	11273	39	—	—	—	—	100	36
Погромская	41510	46	15562	14	57072	60	12738	57	44334	23	—	—	—	—	2823	77
Троицкая	—	—	2346	80	2346	80	2346	80	—	—	—	—	—	—	—	—
Уразовская	74	30	3023	43	3097	73	3097	73	—	—	—	—	—	74	30	
Итого	254720	43	200378	79	455099	22	190131	1	264968	21	6746	15	16995	93	10247	78
Задовскій уѣздъ.																
Докторовская	40408	5	20914	55	70322	60	22611	48	47711	12	—	—	—	1636	93	
Воронеж.-Лазовская	16763	8	17673	87	34436	95	25049	99	9386	96	—	—	—	7376	12	
Гриновская	38583	27	32295	20	70878	47	43989	23	26889	24	—	—	—	11694	3	
Изюмовская	47064	16	30922	86	68587	2	26306	75	42280	27	—	—	—	5383	89	
Казинская	52999	99	33114	61	86114	60	49175	4	36939	56	—	—	—	16060	43	
Кельевская	19253	35	12333	5	31606	40	21946	30	9660	10	—	—	—	9593	25	
Нижнегуденецкая	14785	32	16832	25	31617	57	26842	78	4774	79	—	—	—	10010	53	
Обельевская	24469	86	9870	9	34339	95	13935	30	20404	65	—	—	—	4065	21	
Ольновская	30757	67	16621	18	47378	85	20999	46	36379	39	—	—	—	4378	28	
Тешевская	30646	30	22836	31	53482	61	37965	70	16716	91	—	—	—	14129	39	
Хлѣвская	33202	30	22674	98	55877	28	24966	95	30911	33	—	—	—	2290	97	
Итого	358733	35	227108	95	585842	30	313787	98	272054	32	86679	3	—	—	—	—
Земляничскій уѣздъ.																
Архангельская	36761	90	25609	18	62371	3	30336	40	32034	63	—	—	—	4727	27	
Вознесенская	13925	18	8691	24	22616	42	7055	47	15560	95	—	—	—	—	16335	77
Голосиновская	31346	73	26957	18	58303	91	33291	93	25011	98	—	—	—	6334	75	
Дмитриевская	52514	15	28747	28	81261	43	28354	64	52906	73	—	—	—	—	392	64
Евдокимовская	31764	58	32350	94	64124	52	40107	13	24017	39	—	—	—	7747	19	

НАЗВАНІЕ УВДОВЪ И ВОЛОСТЕЙ.	Осталось въ зданіяхъ къ 1893 году		Заложено въ охлажд. въ 1893 году		Итого заложено къ поступле- нію въ 1893 г.		Поступило въ навы въ 1893 году		Осталось въ зданіяхъ къ 1894 году		Ноложка въ 1893 г. уцѣль- ицалась на		Ноложка въ 1893 г. уцѣль- ицалась на			
	1	2	3	4	5	6	7	8	9	10	11	12	13	14	15	
Жерновецкая	54402	61	23794	44	78197	5	23193	4	55004	1	—	—	—	601	40	
Казибинская	57921	20	30890	95	88812	15	41903	87	46908	28	11012	92	—	—	—	
Касторевская	37782	71	29081	52	60864	23	23782	28	37082	—	700	71	—	—	—	
Краснодольская	62616	11	22070	28	84686	34	19180	40	65505	94	—	—	—	2889	83	
Лобаженская	27827	86	22713	10	50540	96	22916	75	27824	21	909	65	—	—	—	
Надвиндугская	97025	71	44335	28	141360	99	45167	28	96193	71	832	—	—	—	—	
Никольская	36715	26	20971	74	57687	—	16761	52	40925	48	—	—	—	4210	22	
Орѣховская	80067	8	31040	43	111107	51	36511	54	74595	97	5471	11	—	—	—	
Перевская	34488	92	23477	52	57966	44	26883	43	29888	8	6406	91	—	—	—	
Рождественская	24706	20	27618	6	52319	26	26836	18	22483	8	2223	12	—	—	—	
Хвоцеватская	19112	83	16709	33	35822	16	6119	60	29702	96	—	—	—	10589	73	
Староольшанская	35226	21	24258	69	59484	30	26832	32	32652	58	2573	63	—	—	—	
Фоминцевичевская	66419	76	37121	22	103540	98	29966	28	73674	70	—	—	—	7154	94	
Итого	800625	—	470442	28	121067	28	691200	1	779867	27	48232	26	27474	58	—	
											20757	73				
Королевскій уѣздъ.																
Боршевская	32649	87	26080	80	57730	67	25926	16	31804	51	845	26	—	—	—	
Готовская	19507	48	17672	59	37180	7	16495	83	20684	24	—	—	—	1176	76	
Козбинская	27157	39	35979	53	63136	92	38526	51	24610	41	2546	98	—	—	—	
Королевская	11321	66	26035	66	37357	32	26297	74	10999	58	222	8	—	—	—	
Красенская	25004	33	31790	33	57394	66	40540	51	16854	15	8750	18	—	—	—	
Лѣворосланская	38988	36	23589	46	62377	82	20182	55	42135	27	—	—	—	3206	91	
Новоиворожанская	54304	55	33321	12	89625	67	38249	9	51376	58	2927	97	—	—	—	
Новоуколовская	43103	32	30315	20	73418	52	14321	90	59026	62	—	—	—	15603	80	
Одольковская	11770	82	8012	54	19783	26	8075	83	11707	53	63	29	—	—	—	
Осьвинская	89294	66	42472	51	131767	17	44690	30	87076	87	2217	79	—	—	—	
Расховецкая	23065	81	27987	99	51053	80	29242	48	21811	32	1254	49	—	—	—	
Ревельская	—	—	2314	57	2814	57	—	—	2314	57	—	—	—	—	—	
Старобоганская	30479	26	15394	3	45873	29	11758	72	34114	57	—	—	—	3635	31	
Тресорувовская	31650	38	22737	27	54287	65	24299	4	29988	61	1561	77	—	—	—	
Урмвская	44116	39	33321	—	77437	89	35551	35	41896	54	2230	35	—	—	—	
Итого	482914	78	377824	60	860739	38	376432	58	484306	80	22620	26	24012	28	—	
													1392	2		
Нахведицкій уѣздъ.																
Знаменская	19870	89	8992	14	28863	3	4493	85	24369	18	—	—	—	4498	29	
Источевская	160605	3	50840	87	211345	90	43917	89	167428	1	—	—	—	6922	98	
Никольская	73731	97	35336	72	109068	69	27855	70	81212	99	—	—	—	7481	2	
Новоольшанская	40198	48	31529	5	71727	53	33920	18	37807	35	2391	13	—	—	—	
Пригородневская	91948	45	33165	89	125114	34	24302	55	100811	79	—	—	—	8863	34	
Роговская	52227	16	29001	72	76128	88	22976	4	53152	84	—	—	—	925	68	
Семиделатская	86158	87	32328	94	118487	81	20363	41	98124	40	—	—	—	11965	53	
Сивелинговская	85093	42	33742	45	118835	87	13786	—	105049	87	—	—	—	19356	45	
Создатская	54230	75	24851	27	79082	2	17678	29	61408	73	—	—	—	7177	98	
Старомѣланская	62740	36	34354	23	97094	59	31170	27	65924	32	—	—	—	3183	96	
Туровская	118722	92	47398	99	166121	91	40134	23	125987	68	—	—	—	7264	76	
Чужиковская	113045	2	39384	16	152429	18	24001	91	128427	27	—	—	—	15382	25	
Ясеновская	40703	34	26892	32	67595	66	18284	29	49311	37	—	—	—	8608	3	
Итого	990176	66	422718	75	142286	41	322879	61	1000012	90	2391	13	102230	27	98339	14

НАЗВАНІЕ УѢЗДОВЪ и ВОЛОСТЕЙ.	Осталось въ недоимкѣ въ 1893 году		Зачислено въ окада. въ 1893 году		Итого подлежа- го къ поступле- нію въ 1893 г.		Поступило въ казну въ 1893 году		Осталось въ недоимкѣ въ 1894 году		Неполна въ 1893 г. учено- платас на		Неполна въ 1893 г. учено- платас на		
	1	2	3	4	5	6	7	8	9	10	11	12	13	14	15
Нижнегородскій уездъ.															
Алферовская	4342	7	7842	25	12184	32	10879	52	1304	80	3037	27	—	—	—
Гурьевская	5057	33	3998	8	9055	36	6482	96	2572	40	2484	33	—	—	—
Верхнекорочавская	43436	69	36121	39	79558	8	51894	55	27663	53	15773	16	—	—	—
Евская	18748	2	17081	37	35829	39	25171	15	10658	24	8089	78	—	—	—
Красинская	8838	23	30265	21	39103	44	36232	67	2870	77	5967	46	—	—	—
Макаровская	21826	2	32476	46	54302	48	43701	20	10601	28	11224	74	—	—	—
Нижнекорочавская	12949	16	20021	55	32970	71	24266	61	8704	10	4245	6	—	—	—
Новогодская	3801	73	19863	4	23664	77	23613	73	51	4	3750	69	—	—	—
Песковская	27015	25	42658	24	69673	49	52001	97	17671	52	9343	73	—	—	—
Пыховская	14071	81	11871	—	25942	81	19262	52	6680	29	7391	52	—	—	—
Рождественская	19416	71	46325	96	65942	67	58135	12	7807	55	11609	16	—	—	—
Сивяцкая	18741	68	15334	46	34076	14	16342	85	17133	29	1808	29	—	—	—
Тандрыбская	15104	27	35308	80	50413	7	46944	59	3468	48	11635	79	—	—	—
Троицкая	5828	46	26181	89	32010	29	28872	97	3137	32	2691	8	—	—	—
Тюковская	11297	6	52913	28	64210	34	63553	48	656	86	10640	20	—	—	—
Ярковская	22366	29	17005	33	33571	62	22218	78	17152	84	5213	45	—	—	—
Итого	252840	72	418468	26	668308	98	530174	67	138134	31	114706	41	—	—	—
													114706	41	—
Острогожскій уездъ.															
Айдарская	17329	16	18076	52	30405	68	12741	68	17664	—	—	—	—	—	334
Вѣлгорская	52976	96	38714	60	91691	56	38833	34	52858	22	118	74	—	—	1851
Восемьская	15923	61	14185	69	30109	30	12834	35	17274	95	—	—	—	—	—
Гончаровская	14344	31	17046	52	31390	83	30683	23	10707	60	3636	71	—	—	—
Дальнеозубинская	32247	73	24502	45	56750	18	31395	81	25354	37	6893	36	—	—	—
Евстратовская	53488	52	13869	74	67358	26	87023	35	58655	91	—	—	—	—	6167
Караиниковская	6305	18	5151	53	11456	71	6662	58	4794	13	1511	5	—	—	—
Карповская	32647	13	42466	26	75113	39	59908	49	15204	90	17442	23	—	—	—
Козьмьинская	855	73	681	68	1537	41	1537	41	—	—	855	73	—	—	—
Ленинская	28835	81	19000	6	46735	87	14757	52	31978	35	—	—	—	—	6142
Лушниковская	27224	58	24407	95	51632	53	27000	7	24632	46	2592	12	—	—	—
Лисовская	41446	81	30974	67	72421	48	36593	90	41827	58	—	—	—	—	380
Марковская	7151	23	13242	77	20394	—	15610	62	4783	38	2367	85	—	—	—
Марьевская	12460	33	8501	29	20361	62	7462	35	13499	27	—	—	—	—	1038
Новокалитинская	25996	18	35523	44	61519	62	38946	31	22573	31	3422	87	—	—	—
Новоселенская	27764	75	20227	35	47932	10	23751	32	24290	78	3523	97	—	—	—
Ольховатская	43880	50	23344	9	67224	59	17950	68	49273	91	—	—	—	—	5393
Подгоренская	20093	81	28294	35	48398	16	25147	78	23240	38	—	—	—	—	3146
Ровенская	66372	74	36378	59	101731	33	22432	89	79238	44	—	—	—	—	13925
Россошанская	34339	95	23030	25	57930	20	19951	15	37979	5	—	—	—	—	3139
Рябендорфская	—	—	4044	1	4044	1	4044	1	—	—	—	—	—	—	—
Сагуновская	40541	16	41492	70	82033	86	44993	29	37040	66	3500	50	—	—	—
Семейская	34692	81	10263	42	44956	23	4396	78	40559	45	—	—	—	—	5866
Старокалитинская	21647	44	28136	39	44784	3	16140	13	28643	90	—	—	—	—	6096
Троицкая	23119	94	17342	93	40462	87	21940	13	18522	74	4597	20	—	—	—
Шанопниковская	20430	22	14541	32	34971	54	9800	54	25171	—	—	—	—	—	4740
Итого	699806	59	544380	77	1249987	36	538218	62	705768	74	50462	33	—	—	56624
													50462	33	6162
Павловскій уездъ.															
Александровская	16870	—	14163	60	31033	60	12951	79	18081	81	—	—	—	—	1211
Александр.-Домская	15622	56	7668	45	23291	1	9886	28	13404	73	2217	83	—	—	—
Вудловская	22113	21	15356	60	37469	81	18662	25	18807	56	3305	65	—	—	—

НАЗВАНІЕ УѢЗДОВЪ и ВОЛОСТЕЙ.	Осталось въ ведомствѣ въ 1893 году		Занесено въ оцѣны въ 1893 году		Итого подлѣжа-ю къ поступле-нію въ 1893 г.		Поступило въ началу въ 1893 году		Осталось въ ведомствѣ въ 1894 году		Недомѣта въ 1893 г. уцѣль-шавшій на		Недомѣта въ 1893 г. уцѣль-шавшій на	
	Р.	К.	Р.	К.	Р.	К.	Р.	К.	Р.	К.	Р.	К.	Р.	К.
	1	2	3	4	5	6	7	8	9	10	11	12	13	14
Верхнеамановская . . .	28800	14	28946	58	52546	72	35996	—	16610	72	6989	42	—	—
Вороновская . . .	—	—	386	37	386	37	386	37	—	—	—	—	—	—
Гавральская . . .	5151	50	3170	78	8322	28	3540	12	4682	16	469	34	—	—
Гинлушевская . . .	26484	17	20189	72	46673	89	19925	—	26745	59	—	—	261	72
Гороховская . . .	22533	73	20675	32	43509	5	34179	86	9829	19	13504	54	—	—
Журавская . . .	15872	39	14928	68	30801	7	13730	7	17081	—	—	—	1208	61
Кавинская . . .	14396	64	14437	64	28834	28	19006	74	9227	54	5169	10	—	—
Ливенская . . .	80798	60	19461	77	50260	37	21261	50	28988	87	1799	73	—	—
Лосевская . . .	44401	96	38814	—	83215	36	46566	32	36649	64	7752	32	—	—
Михайловская . . .	5003	10	950	49	5468	59	1597	36	4356	23	646	87	—	—
Нижнеаманская . . .	24986	15	24966	18	49352	33	30028	21	19924	12	5062	3	—	—
Петровская . . .	21046	1	11218	80	32264	81	8021	34	24243	57	—	—	3197	56
Пумевская . . .	72544	4	45889	96	118414	—	49989	82	68433	18	4110	86	—	—
Семеновская . . .	12328	48	13122	1	25450	49	16340	33	10110	26	2215	22	—	—
Шестаковская . . .	40369	24	20668	97	61038	31	23414	11	37624	10	2745	14	—	—
Итого . . .	414421	92	314995	92	729417	84	365107	27	364310	57	55991	5	5879	70
													50111	35
У ѣзды:														
Воронежскій . . .	722852	58	463991	88	1188844	46	468550	52	718293	94	28671	28	24112	64
Барятинскій . . .	510883	25	373174	12	8844057	37	399237	—	454820	37	30937	76	4874	88
Вобровскій . . .	728853	47	464124	71	1182978	18	502889	62	680088	56	84332	62	35667	71
Богучарскій . . .	919983	10	750311	74	1670294	84	408024	99	122239	85	12983	94	355270	69
Валуевскій . . .	254720	43	200378	79	455099	22	190131	1	264968	21	6746	15	16993	93
Задонскій . . .	358733	35	227108	95	585842	30	313787	98	272054	32	86679	3	—	—
Землянкскій . . .	800625	—	470442	28	1271067	28	491200	1	779867	27	48232	26	27474	53
Коротовскій . . .	482914	78	377824	60	860739	38	376432	58	484306	80	22620	26	24012	28
Нижнедвинскій . . .	999176	66	422718	75	1421865	41	322879	61	109015	80	23917	3	102230	27
Новохоперскій . . .	252840	72	415468	26	668308	98	530174	67	138134	81	114706	41	—	—
Острогожскій . . .	699605	59	544380	77	1242997	56	538218	62	705768	74	50462	33	56624	48
Павловскій . . .	414421	92	314995	92	729417	84	365107	27	364310	57	55991	5	5879	70
По губерніи . . .	7145621	85	5404920	77	12160532	62	4906533	88	7253998	74	544754	22	659041	11

Досрочный выкупъ душевыхъ надѣловъ и продажа ихъ крестьянами-собственниками сл. Владиміровки, Острогожскаго уѣзда.

Слобода Владиміровка или, по мѣстному названію, Криница, съ высылкомъ изъ вел.—хуторомъ Приромъ, находится въ Острогожскомъ уѣздѣ Воронежской губерніи и первоначально входила въ составъ имѣній Тевшиновыхъ, а затѣмъ въ концѣ сороковыхъ годовъ перешла во владѣніе С. Н. Бедраги, урожденной Тевшиновой. Населеніе сл. Владиміровки малорусское, сильно обрусѣло. Въ 1863 г. общество этой слободы, въ числѣ 149 домохозяевъ и 441 ревизской души, перешло съ издѣльной повинности на выкупъ одной трети высшаго надѣла для Острогожскаго уѣзда, на основ. 56 ст. Пол. о выкуп., и получило отъ бывшей помѣщицы 520 дес. 1200 кв. с. удобной земли, въ томъ числѣ 65 д. 1500 кв. с. усадебной осѣлости, 42 д. 1800 кв. с. выгона и 6 дес. конопляниковъ (послѣднія въ настоящее время занесены мѣломъ и глиною и къ обработкѣ неудобны), а собственно полевой земли 406 д. 300 кв. с., что составитъ полевого надѣла на одну ревизскую душу 2210 кв. с. Кѣмъ и чѣмъ былъ вызванъ выборъ такой невыгодной для общества сдѣлки—намъ неизвѣстно и мы не пытались это выяснить, но считаемъ нужнымъ замѣтить, что всѣ сосѣднія общества бывшихъ помѣщичьихъ крестьянъ съ издѣльной повинности перешли на дарственный надѣлъ, т. е. получили такъ же мало земли, какъ и Владиміровское, но зато даромъ.

Начало досрочнаго выкупа надѣловъ по Владиміровскому обществу было положено въ 1868 году крестьянами Давидомъ, Филипомъ и Василиемъ Маринкиными и Никитою Устенковымъ, увлеченными примѣромъ крестьянъ сосѣднихъ селеній, стремившихся въ Амурскую область, куда они и были по ходатайству ихъ перечислены. Филиппъ Маринкинъ, по выкупѣ своего надѣла, продалъ его крестьянину х. Прира Давиду Устенкову, а Никита Устенковъ—исключенному изъ общества по 10 ревизіи, Архипу Перекопному. Прочіе два—Давидъ и Василій Маринкины предоставили выкупленные ими надѣлы родственникамъ своимъ, оставшимся на мѣстѣ. Всѣ эти переселенцы оказались по прошествіи нѣсколькихъ лѣтъ въ Ново-Устенской станицѣ Ставро-

польской губерніи, за исключеніемъ Устенкова, приписавшагося въ мѣщане г. Блатеринодара. Замѣчательно, что эти переселенцы шли сначала на крайній Сѣверо-Востокъ, но по пути задержались въ Уфимской губерніи и оттуда почему-то попали на Югъ.

Въ 1870 и 1871 г.г. досрочно выкуплено крестьянами сл. Владиміровки наибольшее число надѣловъ, а именно: Иваномъ Феноченинымъ 7 надѣловъ, Василиемъ Свѣтаченинымъ 2, Андреемъ Ткачевымъ 2, Андреемъ Петрушенковымъ 2, Семеномъ Семенченковымъ 1, Кондратомъ Свѣтачевымъ 6, Василиемъ Ждановымъ 3, Наумомъ Ткачевымъ 3, Стефаномъ Алешкинымъ 5, Евдкимомъ Коровинымъ 3, Иваномъ Ткачевымъ 1, Несторомъ Ждановымъ 1, Гордѣемъ Ткачевымъ 4, Владиміромъ Гречкинымъ 1, Андреемъ Коровинымъ 6, Иваномъ Гречкинымъ 3, Иваномъ Литвиновымъ 5, Михаиломъ Емельяновымъ 3, Викторомъ Мозговымъ 3, Яковомъ Гуртовымъ 4, Федоромъ Семенченковымъ 3, Петромъ Марьякинымъ 3, Иваномъ Ждановымъ 3, Іосифомъ Гречкинымъ 5, Федоромъ Шинкаревымъ 1, Григоріемъ Ткачевымъ 1, Алексѣемъ Лютиковымъ 4, Иваномъ Устенковымъ 5, Иваномъ Еремкинымъ 8, Кондратомъ Лютиковымъ 6 и Яковомъ Семенченковымъ 3, а всего 107 надѣловъ, что составляетъ съ перыми 6-тью 113 досрочно выкупленныхъ надѣловъ изъ 441, т. е. 25,0%.

Изъ домохозяевъ, выкупившихъ свои надѣлы въ 1870 и 1871 г.г., Алексѣй Лютиковъ, Иванъ Устенковъ, Иванъ Еремкинъ, Кондратъ Лютиковъ и Яковъ Семенченковъ въ началѣ 1872 года вышли въ Смирнѣченскую область, бывши туда предварительно перечисленными. Алексѣй Лютиковъ продалъ свои четыре надѣла однообщественнику Демиду Жданову; сыновья его послѣ смерти его, въ 1875 году, вернулись обратно въ сл. Владиміровку; Михайла получилъ 2 надѣла въ наследство отъ роднаго дяди, а Митрофанъ купилъ 2½ надѣла; Иванъ Устенковъ продалъ свои 5 надѣловъ однообщественнику своему Андрею Коровину; сынъ Ивана Еремкина Павелъ продалъ свои 8 надѣловъ волостному старшинѣ Семену Фролову, крестьянину сл. Петропавловки той же волости, который ихъ переуступилъ крестьянину сл. Владиміровки Андрею Коровину; Кондратій Лютиковъ и Яковъ Семенченковъ продали по три надѣла каждый бывшему дворовому Арсенію Жабринскому; сынъ Кондрата Лютикова въ 1888 г. возвратился въ сл. Владиміровку и купилъ одинъ надѣлъ. Вслѣдъ за этими переселенцами ушли въ Кубанскую область, безъ перечисленія туда, сыновья Виктора Мозговаго, Козьма и несовершеннолѣтній—Яковъ, продалъ свои надѣлы однообщественнику своему Андрею Ткачеву. Одинъ изъ братьевъ Яковъ вернулся въ сл. Владиміровку и теперь живетъ у теста своего, не имѣя собственной надѣльной земли. Изъ дѣлъ волостнаго правленія не видно о разрѣшеніи Козьмѣ Мозговому переселенія и о назначеніи опеки надъ несовершеннолѣтнимъ Яковомъ. Весьма вѣроятно, что будь опекасное управленіе своевременно учреждено, то надѣлы, выкупленные отцомъ Мозговымъ, остались бы непроданными. Тутъ, вѣроятно, не обошлось безъ вліянія миродѣвъ, въ которыхъ, конечно, принад-

лежалъ Андрей Ткачевъ, выкупившій собственныя надѣлы и скупающій чужіе. Послѣ выкупа своихъ надѣловъ Николай Литвиновъ и Григорій Саренковъ, сынъ и пасынокъ умершаго Ивана Литвинова, и два другихъ односельца ихъ, Кондратій Свѣтачевъ съ братомъ своимъ Евстафіемъ, заарендовали владѣльческую землю въ Богучарскомъ уѣздѣ, которую затѣмъ купили по крѣпостному акту; выкупленные же надѣлы свои продали однообщественникамъ своимъ, а Григорій Саренковъ — бывшему дворовому Якову Голоскокову. Кондратій Свѣтачевъ купилъ 40 десятинъ, братъ его Евстафій 30-ть, Николай Литвиновъ 25 десятинъ, а сводный братъ его Григорій Саренковъ 45 десятинъ. Жена умершаго Авдreja Петрушенкова продала выкупленные ея мужемъ надѣлы: крестьянину х. Пріора Денису Филиппенкову полтора надѣла и однообщественнику Николаю Литвинову половину надѣла; дѣтей послѣ Андрея не осталось и если бы надѣлы не были выкуплены раньше, то общество отобрало бы ихъ у вдовы. Иосифъ Гречкинъ выкупилъ 5 надѣловъ изъ 7, изъ которыхъ два продалъ тогда же своему односельцу для покрытія расходовъ по выкупу надѣловъ; два же остальныхъ невыкупленныхъ имъ надѣла до сихъ поръ оплачиваютъ его сынъ и внукъ.

И такъ, слѣдовательно, изъ 35 домохозяевъ, досрочно выкупившихъ свои надѣлы въ 1868, 1870 и 1871 гг., продали ихъ: восемь по случаю ухода на переселеніе; три по случаю выхода на заарендованныя ими земли, которыя они впоследствии приобрѣли покупкою; одна вдова за смертью мужа и одну часть своихъ надѣловъ для выкупа, оставшейся у него части ихъ. Двумя переселенцами въ Амурскую область надѣлы оставлены родственникамъ, пожелавшимъ остаться на мѣстѣ. Остальные затѣмъ двадцать домохозяевъ, выкупивши досрочно свои надѣлы, не только не продали ихъ, но нѣкоторые изъ нихъ даже приуцепили у односельцевъ своихъ полныя надѣлы или части ихъ. Кому же проданы надѣлы и усадьбы, о которыхъ мы говорили выше? Арсенію Жабрынскому, Якову Голоскокову и Григорію Устевкову — бывшимъ дворовымъ и Архипу Перекопному, исключенному изъ общества по 10 ревизіи, т. е. лицамъ, не причисленнымъ къ Владиміровскому обществу при надѣленіи его землею, благодаря 6 ст. Місти. Пол., по принадлежавшимъ къ нему до освобожденія крестьянъ. Такимъ образомъ, представители деревни, оторванные отъ земли, при первой возможности дѣлаются собственниками, хотя бы клочка ея. Точно также крестьяне, ушедшіе на поиски большихъ надѣловъ на окраинахъ нашего отечества, возвращаясь домой, спѣшатъ снова приобрести на родинѣ надѣлы или усадьбу. И только нѣкоторые переселенцы продали свои надѣлы крестьянамъ х. Пріора; но хуторъ этотъ — выселокъ изъ слободы Владиміровки и при крѣпостномъ правѣ всегда принадлежалъ однимъ помѣщикамъ, причемъ крестьяне обоихъ обществъ всегда были прихожанами одной церкви, а нѣкоторые изъ нихъ, сверхъ того, были связаны между собою кровнымъ родствомъ, благодаря взаимнымъ бракамъ. Крестьянинъ Масловъ, надѣленный землею

при х. Приірѣ, купилъ себѣ усадьбу въ сл. Владиміровкѣ, благодаря избранію его прихожанами двухъ обществъ строителемъ новой церкви въ этой слободѣ; крестьянинъ того же хutora Ковалевъ купилъ себѣ усадьбу во Владиміровкѣ, состоя нѣсколько лѣтъ пастухомъ экономическаго стада, находившагося при владѣльческой усадьбѣ въ слободѣ. Другой Ковалевъ, Устенковъ и два брата Филипенковы, купившіе во Владиміровскомъ обществѣ полевые надѣлы, живутъ въ х. Приірѣ и тамъ имѣютъ собственные усадьбы и надѣлы. Близость другъ отъ друга надѣловъ двухъ названныхъ обществъ облегчаетъ какъ владѣніе, такъ и пользованіе ими. Тутъ будетъ уместно сказать, что оба общества и выкупавшіе надѣлы члены ихъ всегда отказывались отъ выдѣла выкупленныхъ надѣловъ въ отдѣльные участки; точно также и лица, купившія надѣлы, въ свою очередь никогда не возбуждали вопроса о выдѣлѣ ихъ. Слѣдовательно и общинное пользованіе полевой землей никогда не было нарушаемо досрочнымъ выкупомъ отдѣльных душевыхъ надѣловъ или переходомъ ихъ отъ одного общиника къ другому и даже въ постороннія руки. Изъ односельцевъ, скупавшихъ чужіе надѣлы, только трое принадлежатъ къ числу крупныхъ владѣльцевъ, т. е. съ числомъ надѣловъ, превышающихъ большіе семейные надѣлы при освобожденіи крестьянъ, а именно: Изотъ Коровинъ съ 16 надѣлами, Иванъ Ждановъ и Никита Перловскій съ 12¹/₂ надѣлами у каждого, но и эти многодушные хозяева пользуются своею землею нераздѣльно съ другими однообщественниками.

Со времени перваго массоваго стремленія крестьянъ къ досрочному выкупу надѣловъ такіе выкупы повторялись затѣмъ черезъ нѣкоторые промежутки. Такъ, въ 1876 г. перечислены изъ Владиміровскаго общества Арсеній Лютиновъ въ 3-хъ ревизскихъ душахъ въ сл. Гончаровку, Острогожскаго же уѣзда, и Григорій Саранчинъ въ 2-хъ ревизскихъ душахъ въ х. Грань, Павловскаго уѣзда. Оба они выкупили свои надѣлы, но различно распорядились ими: первый продалъ ихъ своему однообщественнику Сергію Жданову, а усадьбу оставшему солдату сл. Николаевки Квачеву, женившемуся и живущему въ сл. Владиміровкѣ; второй же до сихъ поръ владѣетъ не только своими собственными выкупленными имъ надѣлами, но даже послѣ исключенія изъ Владиміровскаго общества купилъ тамъ же 1¹/₂ надѣла. Новое мѣсто приписки Саранчина находится въ сосѣдствѣ съ землями х. Приіра и отстоитъ отъ сл. Владиміровки не далѣе 8 верстъ. Саранчинъ однако самъ не обрабатываетъ своихъ надѣловъ, а сдаетъ ихъ въ аренду крестьянамъ сл. Владиміровки.

Съ изданіемъ закона 13 Іюля 1889 г. о переселеніи крестьянъ на свободныя казенныя земли, множество крестьянъ Острогожскаго уѣзда заявило желаніе воспользоваться этимъ закономъ. О Томской губерніи, куда имъ было назначено переселяться, никто изъ нихъ, конечно, не имѣлъ никакого понятія. Переселенцевъ соблазнили обѣщаніе 15 десятинъ на валичную мужскую душу и льготный проѣздъ до

мѣста. Во Владиміровкѣ въ списокъ, желающихъ переселиться въ Томскую губернію, записалось до 50 дворовъ въ 1890 г., но вышло въ началѣ 1891 г. только 32 двора крестьянъ и 1 дворъ, не принадлежащій къ обществу и исключенный изъ него по 10 ревизіи. Два крестьянскихъ двора имѣли раньше выкупленные надѣлы, а 30 дворовъ выкупили ихъ передъ выселеніемъ, чтобы продажей ихъ покрыть хотя часть предстоящихъ имъ въ неизвѣстномъ будущемъ расходовъ. Кому же эти надѣлы перешли? 1) Дмитрій Чичкинъ продалъ свой надѣлъ Тихону Перловскому, а усадьбу Николаю Петрушенкову, отцы которыхъ были солдаты, исключенные по 10 ревизіи изъ общества, почему и не получили надѣловъ; 2) Сергій Ждановъ продалъ два надѣла однообщественнику Владиміру Гречкину; 3) Демидъ Михайловскій продалъ два надѣла однообщественникамъ Якову Нескормному и Стефану Жданову; 4) Петръ Михайловскій продалъ 3 надѣла однообщественнику Никитѣ Перловскому; 5) Василій Емельяновъ продалъ надѣлъ однообщественнику Василю Устенкову; 6) Григорій Ткачевъ оставилъ надѣлъ родному отцу, отъ котораго былъ отдѣленъ; 7) Никифоръ Феночкинъ передалъ надѣлъ родному брату; 8) Семенъ Ждановъ продалъ надѣлъ однообщественнику Ивану Алешкину; 9) Матвей Шинкаревъ продалъ 2 надѣла однообщественнику Владиміру Гречкину; 10) Савонъ Смѣлый продалъ 2 надѣла Василю Перекопному, исключенному изъ общества по 10 ревизіи; 11) Иванъ Емельяновъ продалъ 2 надѣла однообщественнику Никитѣ Перловскому; 12) Яковъ Устенковъ продалъ 1 надѣлъ крестьянину х. Прира Филиппу Филиппенкову; 13) Петръ Нескормный продалъ два надѣла однообщественнику Прокофію Бацунову; 14) Сергій Ждановъ продалъ два надѣла однообщественнику Андрею Перловскому; 15) Петръ Устенковъ оставилъ надѣлъ родной дочери Корнюшкиной; 16) Иванъ Михайловскій продалъ надѣлъ однообщественнику Данилу Жданову; 17) Андрей Свѣтачевъ продалъ надѣлъ солдату Павлу Лютикову, исключенному по 10 ревизіи; 18) Гаврилъ Перловскій продалъ одинъ надѣлъ однообщественнику своему Андрею Перловскому, а другой передалъ Никитѣ Перловскому, у котораго оставилъ своего малолѣтняго сына; 19) Петръ Семенченковъ продалъ 3 надѣла собственныхъ и одинъ купленный однообщественнику Семену Маринкину; 20) Иванъ Смѣлый продалъ 2 надѣла однообщественнику Науму Ткачеву; 21) Михаилъ Кривоносовъ продалъ два надѣла однообщественнику Митрофану Лютикову, въ 1875 году возвратившемуся изъ Семирѣченской области, куда онъ переселился-было съ отцемъ въ 1871 г. и гдѣ отецъ его умеръ; 22) Федоръ Ждановъ оставилъ надѣлы брату своему Якову; 23) Григорій Шинкаревъ продалъ 4 надѣла Стефану Шинкареву и 24) Іосифъ Хоружій продалъ свои надѣлы однообщественнику Данилу Маринкину. Всѣ эти переселенцы въ Томскую губернію до сихъ поръ не возвращались оттуда. Такимъ образомъ, кромѣ продажи пяти надѣловъ и одной усадьбы безземельнымъ крестьянамъ и одного надѣла крестьянину х. Прира, всѣ прочіе надѣлы продажи были переселенцами своимъ же однообщественникамъ.

Восемь семействъ переселенцевъ, вышедшихъ въ Томскую губернію, вмѣстѣ съ 24-мя названными выше, возвратились въ томъ же году и въ началѣ 1892 г., въ самый разгаръ послѣднихъ неурожаевъ. Изъ числа этихъ переселенцевъ: 1) Дмитрій и Николай Ждановы продали выкупленные ими 6 надѣловъ собственныхъ и 2 купленныхъ однообщественникамъ Ивану Перловскому и Власу Кубышкину. Николай остался въ Томской губерніи, а Дмитрій, вернувшись въ томъ же году, купилъ 1 надѣлъ у Матвія Гречкина, а усадьбу съ постройками у Стефана Шинкарева, а также выкупилъ обратно проданную имъ просорушку; 2) Константинъ Ткачевъ, продавшій свой надѣлъ родному брату, вернувшись, купилъ 1 надѣлъ у Ивана Жданова и выкупилъ обратно усадьбу; 3) Яковъ Ждановъ, продавшій надѣлъ Демиду Жданову, возвратясь обратно, выкупилъ одну усадьбу съ постройками, оставшись безнадѣльнымъ; 4) Филиппъ и Сергій Гречкины продали по $\frac{2}{4}$ надѣла родному брату Матвію; но первый, возвратившись, купилъ усадьбу, а второй обратился въ бездомоваго и безземельнаго; 5) Михаилъ Устенковъ продалъ два надѣла однообщественнику своему Андрею Ткачеву, а усадьбу родному брату, самъ умеръ въ дорогѣ, семейство же вернулось обратно съ дороги и купило одну усадьбу у Петра Устенкова, безъ земельного надѣла; 6) Алексій Устенковъ продалъ 4 надѣла однообщественнику Ивану Ткачеву и умеръ въ Сибири, но сыновья его возвратились обратно въ 1892 г. и приобрѣли вновь усадьбы, но полеваго надѣла не имѣютъ. Слѣдовательно, изъ возвратившихся семействъ шесть обратились въ безземельныхъ, если не считать усадебъ, на которыхъ 5 изъ нихъ живутъ. Неудавшееся переселеніе было первою причиною обезземеленія нѣкоторыхъ членовъ, заслѣдуемаго нами общества; скажемъ больше, причиною его была неорганизованная и слишкомъ искусственная колонизація нашихъ окраинъ, которой новымъ распоряженіемъ Министерства, положенъ конецъ. Стремленіе крестьянъ-переселенцевъ во что бы-то ни стало получить 15 десятинъ надѣла на душу, хотя бы въ неизвѣстной и далекой Томской губерніи, объясняются конечно тѣмъ, что 32 двора, ушедшихъ въ началѣ 1891 г. изъ сл. Владиміровка, на 250 наличныхъ душъ имѣли 61 надѣлъ, или менѣе 60 десятинъ пахатной земли, т. е. менѣе 2 дес. на дворъ и менѣе $\frac{1}{4}$ дес. на наличную душу.

Въ 1878, 1879 и 1880 гг. въ Острогужскомъ уѣздѣ были неурожаи хлѣбовъ, вызвавшіе заботы о продовольствіи крестьянъ мѣстнаго земства и Правительства. Не смотря однако на эти заботы, крестьяне не въ состояніи были платить выкупные платежи за землю, и недоимки ихъ по окладнымъ сборамъ за это время увеличились. До 1879 года Владиміровское общество исправно платило выкупные платежи, въ 1882 году недоимки по этимъ платежамъ равнялись уже 17,8% годоваго оклада. Въ концѣ 1881 г. Правительствомъ дарованы были льготы крестьянамъ, платившимъ выкупъ, и съ 1882 г. крестьянамъ всѣхъ обществъ выкупъ былъ уменьшенъ на 1 р. съ души, а нѣкоторымъ обществамъ Острогужскаго уѣзда были прощены недоимки по

1 января 1882 г. Владиміровскому обществу съ 1885 г. снова уменьшены выкупные платежи и на этотъ разъ по 1 руб. 14¹/₂ коп. съ души, такъ что платившіе выкупъ до 1882 г. по 3 р. 20 к. съ души, съ 1882 г. стали платить 2 р. 20 к., а съ 1885 г. платить по 1 р. 5³/₄ к. Кажется бы, послѣ ряда льготъ, недоимки по Владиміровскому обществу должны были быть, если не окончательно погашены, то во всякомъ случаѣ уменьшены, а вышло однако наоборотъ. Въ 1885 г., по распоряженію Воронежскаго губернатора, обществу была разсрочена уплата недоимокъ на четыре года, такъ какъ размѣръ недоимокъ превысилъ собою годовою окладъ выкупныхъ платежей. Мы полагаемъ что къ такому быстрому и значительному возрастанію недоимокъ, не смотря на облегчительныя льготы и урожайные годы, мы вправѣ примѣнить французскую поговорку: *L'appétit vient en mangeant*. Въ 1888 г. на увеличеніе недоимки, вѣроятно, обратило вниманіе мѣстная администрація, почему волостныя власти особенно энергично принялись побуждать недоимщиковъ къ уплатѣ выкупнаго платежа, въ чемъ имъ, конечно, усердно помогали крестьяне, не имѣвшіе недоимокъ, такъ какъ въ концѣ 1887 г. было сдѣлано распоряженіе отъ полиціи, чтобы безнадежныя недоимки были разложены на всѣхъ плательщиковъ при раскладкѣ окладныхъ сборовъ на 1888 годъ. Результатомъ этихъ поздно принятыхъ противъ недоимщиковъ мѣръ оказалась продажа 16 надѣловъ, — именно: 1) Матвій Бровкинъ изъ 2-хъ надѣловъ продалъ половину надѣла Тихону Перловскому, исключенному по 10 ревизіи, за 16 р., и самъ платитъ выкупъ; 2) Василій Грезкинъ изъ одного надѣла выкупилъ половину и продалъ ее однообщественнику Никитѣ Перловскому; 3) Лукьянъ Ждановъ изъ 4-хъ надѣловъ выкупилъ 1 и продалъ его однообщественнику Петру Семенченкову; 4) Петръ Камышовъ изъ 2-хъ надѣловъ продалъ половину надѣла однообщественнику Никифору Корнюшину, съ правомъ выкупа ея обратно, почему самъ платитъ выкупъ; 5) Михаилъ Камышовъ изъ 2-хъ надѣловъ продалъ половину надѣла Митрофану Лютикову, съ правомъ выкупа ея обратно, самъ же платитъ выкупъ; 6) Федоръ Маринкинъ изъ 7 надѣловъ продалъ половину надѣла крестьянину х. Грани Григорію Сарачину; 7) Сергій Михайловскій продалъ одинъ надѣлъ Андрею Кривоносову, исключенному по 10 ревизіи, и половину надѣла бывшему дворовому Савелію Прорѣшному, оставшись самъ безъ полевого надѣла; 8) Иосифъ Михайловскій продалъ половину надѣла тому же Прорѣшному, оставшись также безъ полевого надѣла; 9) Владиміръ Михайловскій изъ 4-хъ надѣловъ продалъ одинъ, исключенному по 10 ревизіи, Павлу Лютикову и самъ платитъ выкупъ; 10) Стефанъ Михайловскій изъ двухъ надѣловъ, а братъ его Романъ изъ одного надѣла продали каждый по половинѣ надѣла Николаю Жданову; 11) Павелъ Несиновъ изъ одного надѣла продалъ половину Петру Кривоносову, исключенному по 10 ревизіи, и самъ платитъ выкупъ; 12) Тимофей Перловскій изъ 2-хъ надѣловъ продалъ одинъ Никитѣ Перловскому за 30 руб., предварительно выкупивъ его; 13) Иванъ Петрушенковъ продалъ три надѣла

однообщественникамъ Николаю Жданову и Ивану Алешкину, самъ живетъ сторожемъ въ экономіи владѣльца, единственный же сынъ его и работникъ съ женою, неизвѣстно гдѣ проживающій, ушелъ изъ дома раньше продажи надѣловъ; 14) Матвей Сибѣлый изъ 5 надѣловъ продалъ два однообщественнику Никитѣ Перловскому; 15) Федоръ Шивкаревъ продалъ единственный свой надѣлъ однообщественнику Федору Перловскому и 16) Григорій Сибѣчевъ продалъ изъ двухъ надѣловъ одинъ Никитѣ Перловскому, выкупивъ его предварительно. Такой характеръ сдѣловъ по уступкѣ надѣловъ однимъ крестьянами другимъ указываетъ скорѣе на нужду въ кредитѣ, чѣмъ на отчужденіе ихъ навсегда. Нѣкоторые надѣлы продали, какъ мы видѣли, съ обязанностію для продавцевъ нести за нихъ денежныя повинности, а нѣкоторые съ правомъ обратнаго выкупа. На ряду съ этимъ замаскированнымъ кредитомъ встрѣчаются опять случаи перехода земли къ безземельнымъ крестьянамъ, причѣмъ половина надѣла кромѣ того перешла въ собственность крестьянина другого уѣзда. Изъ оказавшихся за продажею своихъ надѣловъ безземельными двое не живутъ въ сл. Владиміровскій, а двое остались на своихъ усадьбахъ. Такимъ образомъ, эти послѣдніе случаи продажъ надѣловъ ничѣмъ существенно не отличаются отъ предшествовавшихъ, но относительно новыхъ случаевъ отчужденія надѣла, можно сказать, что льготы породили недомыслие, недомыслие — мѣры, а мѣры — безземеліе.

Чтобы закончить нашъ обзоръ продажъ земельныхъ надѣловъ намъ остается сказать о нѣкоторыхъ единичныхъ случаяхъ досрочнаго выкупа и продажи надѣловъ, вызванныхъ различными причинами. Такъ, 1) Максимъ Задоринъ въ 1888 г. изъ 2-хъ надѣловъ выкупилъ одинъ и не продалъ его; 2) Петръ Лютиковъ въ 1889 г. изъ двухъ надѣловъ продалъ одинъ для покрытія расходовъ по выкупу, но теперь жалуетъ, что такъ поступилъ; 3) Павелъ Ткачевъ продалъ два надѣла изъ 4-хъ для выкупа, предпочитая оставаться съ двумя выкупленными надѣлами, чѣмъ пользоваться четырьмя и за нихъ ежегодно платить выкупа; 4) Игнатъ Шивкаревъ изъ двухъ надѣловъ выкупилъ одинъ и половину его продалъ Стефану Шивкареву, самъ же живетъ болѣе 20 лѣтъ на арендуемомъ участкѣ въ Кубанской области; 5) Павелъ Феночкинъ, поступивъ изъ безсрочнаго отпуска въ дѣйствующія войска въ послѣднюю Турецкую войну, продалъ единственный надѣлъ родному брату Савелію и самъ погибъ на войнѣ, не оставивъ дѣтей. Затѣмъ, по случаю неурожаевъ 1891 и 1892 гг. Иванъ Ждановъ изъ двухъ надѣловъ продалъ одну десятину лучшей земли Константину Ткачеву за 30 руб. и употребилъ полученныя деньги на продовольствіе семьи. Такъ же поступилъ и Федоръ Перловскій, продалъ два надѣла однообщественнику своему и оставилъ при одномъ надѣлѣ. Наконецъ, Иванъ Кубышинъ, Петръ Перловскій и Василій Емельяновъ, живя на арендуемыхъ ими участкахъ въ Ставропольской губерніи, сдали свои надѣлы родственникамъ за плату повинностей, за исключеніемъ Емельянова, который выкупилъ одинъ надѣлъ и продалъ его крестьянину х. Припра

Денису Устенкову, а другой невыкупленный сдать обществу. Очень можетъ быть, что на послѣдній случай продажи надѣловъ имѣли вліяніе паспортная система и настоянія сельской администраціи по обезпеченію исправнаго поступленія выкупныхъ платежей.

Наконецъ, въ одномъ случаѣ выкупленные надѣлы вновь были перепроданы. Не смотря на то, что случай этотъ былъ съ бившимъ дворовымъ Арсеніемъ Жабринскимъ, онъ не носилъ спекулятивнаго характера, а просто вытекалъ изъ желанія бывшаго буфетчика обратиться въ землевладѣльца или въ земледѣльца, что ему не удалось, такъ какъ Жабринскій умеръ плохимъ маларомъ, никогда неучившись этому ремеслу, и завѣщалъ единственному сыну быть тѣмъ же. Семейство его, которому онъ не оставилъ изъ десяти купленныхъ надѣловъ ни одного, завѣщавши только усадьбу, съ трудомъ пережило послѣдніе неурожайные годы. Купленные Жабринскимъ у крестьянъ надѣлы вновь возвратились къ крестьянамъ общественникамъ.

И такъ, за тридцать лѣтъ, прожитыхъ Владиміровскимъ обществомъ крестьянъ собственниковъ вольною жизнью и на собственной землѣ, въ распредѣленіи полевыхъ и усадебныхъ земель между отдѣльными членами произошло значительныя перемены, причѣмъ увеличеніе числа надѣловъ на отдѣльный дворъ въ трехъ только случаяхъ превзошло число надѣловъ на отдѣльный дворъ въ 1863 году, при первоначальномъ надѣленіи общества землею, и въ одномъ случаѣ достигло 16 надѣловъ на дворъ. Въ 1863 г. болѣе 8 надѣловъ не пришлось получить ни одному домохозяину. Причины, побуждавшія крестьянъ досрочно выкупить свои надѣлы, были различны, но главными и болѣе равными слѣдуетъ признать желаніе освободиться отъ выкупныхъ платежей и соединенной съ ними круговой поруки. Произошло, однимъ словомъ, погашеніе долгосрочной ссуды единовременными взносами. Въ с. Владиміровкѣ и въ х. Пріярѣ досрочный выкупъ, въ самомъ началѣ перехода крестьянъ на выкупъ, обнаружилъ, что у многихъ изъ нихъ были денежные сбереженія отъ времени крѣпостной зависимости и иногда въ весьма значительныхъ суммахъ. Затѣмъ, досрочный выкупъ оказался необходимымъ для крестьянъ, желавшихъ переселиться. Наконецъ, недомыки, голодъ 1891, 1892 г.г., нужда въ кредитѣ и исканіе мѣстъ для заработковъ, виѣнадѣльных арендъ и даже покупки земель заставили нѣкоторыхъ хозяевъ бросить свои небольшіе надѣлы роднымъ и обществу или продать ихъ за безцѣнокъ. Вообще же, слѣдовательно, всѣ происшедшія въ земельныхъ владѣніяхъ отдѣльныхъ крестьянскихъ дворовъ перемены, о которыхъ было говорено выше, представляются, за малымъ исключеніемъ, не злоупотребленіемъ 165 ст. пол. о вык., а естественнымъ и уравнивающимъ распредѣленіемъ общественной земли между отдѣльными дворами по рабочимъ силамъ.

Продажныя цѣны на землю, по которымъ покупались надѣлы, колебались въ различное время между 27 и 40 рублями за надѣлъ, смотря по качеству земли и времени покупокъ. Нѣкоторые крестьяне,

нѣмъ нѣскольکو надѣловъ, продавали одну лучшую или на оборотъ одну худшую землю изъ семейнаго участка. Вся полевая земля общества раздѣлена издавна весьма точно и справедливо на три разряда: лучшую, среднюю и худшую. На одинъ надѣлъ приходится въ ширину 16 сажень первой, 8 сажень второй, 7 сажень третьей и 2 сажени картофельника, при общей длинѣ въ 80 саж. Продажныя цѣны на усадьбы съ постройками, съ садомъ или безъ оныхъ зависѣли отъ количества и качества построекъ или отъ количества фруктовыхъ деревьевъ въ саду. Слобода Владиміровка со времени крѣпостнаго права славилась своими фруктовыми садами, которые, къ сожалѣнію, въ послѣдніе годы очень устарѣли и пострадали отъ засухъ 1891 и 1892 г.г. Крестьяне ничего не предпринимаютъ для поддержанія и возобновленія садовъ, не смотря на доступность садоваго матеріала въ данной мѣстности и распространенность въ сосѣднихъ селеніяхъ въ крестьянскомъ населеніи знаній по садоводству. Точно также крестьяне не предпринимаютъ ничего для улучшенія пашни, такъ что выпаханность полей и малая урожайность ихъ служатъ не послѣднимъ стимуломъ легкаго отказа отъ земли, не вознаграждающей труды земледѣльца.

Всѣ сдѣлки между крестьянами по переходамъ надѣловъ оформлены въ видѣ домашнихъ условій и запродажныхъ росписокъ, писанныхъ частію на простой бумагѣ безъ употребленія гербовыхъ марокъ, частію на такой же бумагѣ, но съ положеніемъ на нее марокъ, и частію, наконецъ, на гербовой актовъ бумагѣ различнаго достоинства — отъ 1 р. 25 к. до 1 р. 45 к. за листъ. Нѣкоторые изъ этихъ документовъ засвидѣтельствованы подписью на нихъ двухъ-трехъ грамотныхъ крестьянъ, другіе удостовѣрены приложеніемъ къ нимъ печати сельскаго старосты и немногіе волостнымъ правленіемъ. Бывали случаи, когда покупатели требовали отъ общества разрѣшительнаго приговора, но большинство покупателей обходилось безъ нихъ. Въ дѣйствительности, послѣднее требованіе является пустою формальностію, такъ какъ общество до сихъ поръ не оспариваетъ ни одного перехода надѣловъ отъ лица къ лицу и всегда безспорно отводитъ въ полѣ послѣднему владѣльцу приобрѣтенныя имъ полосы рядомъ съ собственными. Правительству, въ виду новаго закона 14 декабря 1893 года и безспорнаго и въ нѣкоторыхъ случаяхъ давностнаго владѣнія приобрѣтенными, хотя и не легальнымъ путемъ, надѣлами, остается по нашему мнѣнію лишь узаконить эти сдѣлки, за исключеніемъ сдѣлокъ, по которымъ надѣлы перешли въ постороннія руки. Во Владиміровскомъ обществѣ послѣднихъ случаевъ немного: 7—8 надѣловъ общество само можетъ приобрѣсти безъ посторонней помощи, но и не безъ воздѣйствія извнѣ. Если бы въ нѣкоторыхъ обществахъ крестьянъ собственниковъ, выкупающихъ свои надѣлы, встрѣтилось бы много подобныхъ нелегальныхъ случаевъ перехода надѣловъ къ неоднѣобщественникамъ, то продажныя земли могли бы быть возвращены обществу при помощи крестьянскаго банка и принудительнаго отчужденія, благодаря нефор-

менности сдѣлокъ, оформить которыя теперь, вслѣдствіе закона 14 декабря является невозможнымъ.

На основаніи всего вышесказаннаго, намъ кажется, что къ Владиміровскому обществу, какъ и къ многимъ другимъ, находящимся въ одинаковыхъ съ нимъ экономическихъ условіяхъ, должны быть периодически примѣняемы частичныя выселенія крестьянъ, съ пособіемъ отъ казны, чтобы не ставить ихъ въ тяжелую зависимость отъ малоземелія, и вѣннадѣльныхъ арендъ землею у владѣльцевъ. Послѣдніе, изъ чисто экономическихъ расчетовъ, иногда отказываютъ крестьянамъ въ арендѣ части или всей земли, которою они до сихъ поръ пользовались за деньги или издѣльно. Въ особенности, тяжело отзывается на крестьянскомъ хозяйствѣ стѣсненіе крестьянъ въ пользованіи арендуемыми ими сѣвкосными и пастбищными угодьями вблизи селеній. Пахатными землями крестьяне иногда волею или неволею пользуются за десятки верстъ отъ мѣста ихъ осѣлости.

Для лучшей вообще иллюстраціи переданныхъ нами фактическихъ матеріаловъ и сдѣланныхъ изъ нихъ выводовъ, мы прилагаемъ при этомъ двѣ статистическія вѣдомости. Въ одной изъ нихъ сгруппированы данныя о движеніи душевыхъ надѣловъ, а въ другой приведены экономическія свѣдѣнія о хозяйственномъ положеніи Владиміровскаго общества.

Земскій Начальникъ Вл. И. Тевяшовъ.

Вѣдомость о движеніи душевыхъ надѣловъ въ слободѣ Владиміровкѣ, Остро-гожскаго уѣзда.

	Число дворовъ,		Изъ нихъ выкупленныхъ.		Изъ нихъ не выкупленныхъ.			Продано надѣловъ.	
	Число всѣхъ на-дѣловъ.	Собствен-ныхъ.	Куплен-ныхъ.	Собствен-ныхъ.	Куплен-ныхъ.	Обществен-ныхъ.	Выкупле-ныхъ.	Не выку-пленныхъ.	
Живущихъ въ сл. Владиміровкѣ	186	378 ³ / ₄	60 ¹ / ₄	120 ¹ / ₄	177 ³ / ₄	6	14	180 ¹ / ₄	8
Не живущихъ въ сл. Владиміровкѣ.	23	33 ³ / ₄	10	4 ³ / ₄	17 ³ / ₄	2	—	—	—
Крестьянъ х. Прѣвря, пользующих-ся купленными или во Влади-мировкѣ обществ. над.	4	5 ³ / ₄	—	5 ³ / ₄	—	—	—	—	—
Въ общественномъ особникѣ	—	23	—	—	—	—	23	—	—
Всего	—	441	70 ¹ / ₄	130 ¹ / ₄	195	8	37	180 ¹ / ₄	8

Свѣдѣнія о хозяйственномъ положеніи общества сл. Владиміровки, Остро-гожскаго уѣзда.

Число работниковъ мужск. пола.	Наличие колѣв.	Душевое поле.	Наличие количе-ства разнаго скота.				Число лошадей въ плем. заводѣ.	Число лошадей въ плем. заводѣ.	Число лошадей въ плем. заводѣ.	Число лошадей въ плем. заводѣ.	Число про-живающихъ заводск.	Проборунск.	Количество уличенныхъ лошадей по расклад-камъ на 1894 годъ.	Задолженность.				Убыль скота въ 1891 и 1892 гг.				
			Лошадей.	Быковъ рабочихъ.	Коровъ.	Овецъ.								Коровъ и ча-стныхъ долговъ.	Долговъ въ про-дольствительной канцеляр.	Долговъ въ обще-ственной магистр. хлѣбн.	Лошадей.	Коровъ.	Овецъ.			
297	1186	196	12	154	322	1152	378 ³ / ₄	965	627	15	3	616	7	2862	45	5022	11	439	6	99	119	606

¹) Общество ежегодно арендуетъ у владѣльца имѣнія сѣнокосный лугъ за 1000 руб. Въ графѣ показаны результаты сѣнокосенія.

²) Задолженность по этой графѣ уменьшена на половину въ силу Высочайшаго Манифеста 14 ноября 1894 года.

М. В. Д.

Губернаторъ, — въ званіи Камергера Дѣйствительный Статскій Совѣтникъ Владиміръ Захарѣвичъ Коленно.

Вице-Губернаторъ, — въ званіи Камеръ-Юнкера Статскій Совѣтникъ Графъ Оттовъ Людвиговичъ Медемъ.

Канцелярія Губернатора.

(Помѣщается на Больш. Дворянск. ул., въ д. Губернатора).

Состоящій при Министерствѣ Внутреннихъ Дѣлъ, временно управляющій канцелярією, с. с. Петръ Ив. Федотовъ. Помощники управляющаго канцелярією: Старшіе — к. а. Ив. Никанор. Никитинъ и в. с. Митр. Гавр. Полянский; Младшіе — к. р. Вас. Ал. Орбеевъ, к. секр. Конст. Іосиф. Чулковъ и г. с. Ник. Ал. Семеновъ. Регистраторъ, — г. с. Вл. Ник. Брантъ.

Чиновники Особыхъ Порученій при Губернаторѣ.

Старшій штатъ, — тит. с. Викт. Фед. Давыдовъ; младшій штатъ, — к. секр. Петръ Алексѣев. Неклюдовъ; старш. сверхштатъ, — к. секр. Ник. Ник. Рынинъ; младшій сверхштатъ, — к. р. Фед. Андр. Щербина.

Губернское Правленіе.

(Помѣщается на Больш. Двор. ул., въ казенномъ домѣ).

Предсѣдатель, — Вице-Губернаторъ.

Совѣтники: с. с. Ник. Вас. Воскресенскій и тит. сов. Ник. Дм. Ужумецкій-Григоровичъ. Секретарь, — в. с. Венедиктъ Вас. Буинцевъ. Начальникъ газетнаго стола, — в. с. Егоръ Ник. Потаньскъ. Дѣлопроизводители: тит. с. Капитонъ Капитонов. Ильинскій, к. а. Ив. Андр. Новиковъ и к. а. Вас. Вас. Тихоновъ. Чиновникъ по счетной и инспекторской части, — г. с. Вл. Вас. Савостьяновъ. Регистраторъ, — г. с. Ник. Ив. Саонцкій. Вр. и д. помощ. регистратора, — к. секр. Пав. Гр. Икорскій. Архивариусъ, — тит. с. Конст. Гр. Поповъ; Помощникъ его, — тит. с. Яковъ Доридовичъ Дарионовъ. Помощ. начальн. газетн. стола, — тит. с. Ст. Львов. Муратовъ. Помощники дѣлопроизвод.: — тит. с. Митр. Ив. Абрамовъ и тит. с. Викторъ Алексѣевичъ Петровъ.

Врачебное Отдѣленіе. Губернскій врачебный инспекторъ, — д. с. с. Василій Карловичъ Задлеръ. Вр. и д. помощника его, — к. сов. Вл. Фе-

ликс. *Спримонъ*. Фармацевтъ врачоби. отдѣленія, — с. с. Карлъ Францовичъ *Кайзеръ*. Губернскіе ветеринары: старшій — к. сов. Ив. Ал. *Сербиновъ*, младшій — (вакансія). Вр. и. д. дѣлопроизводителя врачоби. отдѣленія, — к. р. Витольдъ Флоріановичъ *Яловецкій*.

Строительное отдѣленіе. Губернскій инженеръ, гражд. инж. — с. с. Ант. Станисл. *Купинскій*; Губернскій архитекторъ, академ. архитектуры — д. с. с. Ал. Ант. *Кюи*. Младшій архитекторъ, гражд. инж. — и. с. Станисл. Людвиг. *Мысловскій*. Младшій инженеръ, гражд. инж. — в. ас. Ив. Ник. *Афанасьевъ*. Старшій дѣлопроизводитель, — и. с. Ник. Ив. *Родомаки*. Помощникъ его, — тит. с. Мих. Ант. *Ивановъ*.

Чертежное отдѣленіе. И. д. губернскаго землеѣбра, — д. с. с. Фед. Сем. *Чугаевъ*. И. д. помощ. губернскаго землеѣбра, — и. с. Вадимъ Викт. *Харламовъ*. Уѣздные землеѣбры: Воронежскій — и. с. Ник. Владиславов. *Людтгъ*, Коротоявскій — и. с. Мих. Вас. *Никольскій*, Вирюченскій — к. ас. Сергій Алекс. *Висленъ*. Младшій землеѣбрный помощникъ, — г. с. Евг. Фед. *Чугаевъ*. Дѣлопроизводитель, — и. с. Вас. Ив. *Рябымъ*. Помощникъ его, — к. секр. Сергій Андреев. *Скуратовъ*.

Тюремное отдѣленіе. Губернскій тюремный инспекторъ, — к. сов. Алексій Никанор. *Савельевъ*. Помощникъ его, — с. с. Петръ Карловичъ *Вихманъ*. И. д. секретаря, — к. секр. Ник. Ник. *Рыбинъ*. Дѣлопроизводитель — (вакансія). Помощники его, — Гр. Дм. *Скрыщенковъ* и г. с. Влад. Павл. *Степановъ*.

Судо-сберегательная касса при Воронежскомъ Губернскомъ Правленіи. (*Помыщается въ зданіи Губернскаго Правленія*). Предсѣдатель правленія кассы, — и. с. Венедиктъ Вас. *Вулицевъ*. Члены правленія кассы: тит. с. Мих. Ант. *Ивановъ*, к. секр. Пав. Ник. *Клыковъ*, г. с. Вл. Вас. *Савостьяновъ*. Казначей, — тит. с. Капит. Капит. *Ильинскій*.

Общее Присутствіе Губернскаго Правленія о народномъ здоровіи.

Предсѣдатель — Губернаторъ. Члены: Вице-Губернаторъ, Совѣтники Губернскаго Правленія, Врачебный Инспекторъ, Губернскій Инженеръ и Губернскій Архитекторъ. Сверхъ сего участвуютъ, по приглашенію Губернатора: Губернскій и Уѣздные Предводители Дворянства, Управляющіе: Государственными Имуществами и Казенною Палатою, Предсѣдатель Губернскаго Земск. Управы, Полицеймейстеръ, Городской Голова, духовныя лица, по назначенію консисторіи и другія лица, могущія быть полезными дѣлу своимъ познаніями и вліяніемъ.

Губернское по земскимъ и городскимъ дѣламъ присутствіе.

(*Помыщается при Канцеляріи Губернатора*).

Предсѣдатель — Губернаторъ. Члены: Вице-Губернаторъ, Губернскій Предводитель Дворянства, Управляющій Казенною Палатою, Предсѣдатель Окружнаго Суда, Прокуроръ Окружнаго Суда, Предсѣдатель Губернской Земской Управы и Городской Голова. Члены: отъ Губернскаго Земскаго Собранія — к. а. Ал. Ив. *Алексинъ*, Воронежской городской думы — кунецъ Але-

ксѣй Ник. *Везруковъ*. Секретарь, — и. с. Ив. Вас. *Городнянскій*. Помощь его, — к. р. Яв. Ив. *Мялковъ*.

Губернское по воинской повинности присутствіе.

(*Помѣщается при Канцеляріи Губернатора*).

Предсѣдатель — Губернаторъ. Члены: Вице-Губернаторъ, Губернскій Предводитель Дворянства, Предсѣдатель Губернской Земской Управы, Воронежскій уѣздный воинскій Начальникъ, Прокуроръ Окружнаго Суда и Членъ губернской земской управы, Членъ завѣд. дѣлопроизводствомъ, — к. ас. Ник. Серг. *Заранко*.

Губернское Присутствіе.

(*Помѣщается на Больш. Двор. ул., съ д. Губернатора*).

Предсѣдатель — Губернаторъ. Члены: Вице-Губернаторъ, Губернскій Предводитель Дворянства, Прокуроръ мѣстнаго Окружнаго Суда. Непременные члены: д. с. с. Фед. Дм. *Чертковъ*, и. с. Ал. Ив. *Алексинъ*. Секретарь — (вакансія). Приглашаются на правахъ членовъ для участія въ разсмотрѣніи дѣлъ: судебныхъ — Предсѣдатель или Членъ мѣстнаго Окружнаго Суда, административныхъ — Управляющіе: Казенною Палатою и Государственными Имуществами и Предсѣдатель Губ. Земской Управы.

Дворянское Депутатское Собраніе.

(*Помѣщается на Мало-Двор. ул. съ зданіем Дворянства*).

Губернскій Предводитель Дворянства, въ званіи Камеръ-Юнкера, Серг. Мих. *Сомовъ*. Депутаты Дворянства отъ уѣздовъ: Воронежскаго — к. секр. И. П. *Синягинъ*, Землянскаго — к. р. Яв. Ив. *Струковъ*, Нижнедѣвицкаго — поруч. Ник. Ив. *Логинцовъ*, Острогожскаго — гвард. ротм. Ник. Ал. *Перренъ-Синельниковъ*, Павловскаго — к. р. Мих. Дм. *Туниневъ*, Коротоянскаго — тит. с. Вл. Алексѣев. *Ржевскій*, Задонскаго — к. р. П. Ст. *Кожинъ*, Вирючевскаго — въ званіи Камеръ-Юнкера и. с. Ник. Иллѣодоровичъ *Шидловскій*, Богучарскаго — подполк. Ал. Ник. *Домонтовичъ*, Бобровскаго — тит. с. Ив. Ираклѣев. *Секеринъ*, Новоховерскаго — поруч. Петръ Ал. *Есиновъ*, Валуйскаго — корн. Бор. Фед. *Донатинскій 2-й*. Секретарь и Казначей Дворянства, — и. с. Ник. Вас. *Русинъ*. Служащіе въ канцеляріи: Столоначальникъ, — к. ас. Алексѣй Ив. *Силинъ*. Архивариусъ, — тит. с. Ник. Фил. *Морозовъ*. Экзекуторъ, — тит. с. Вл. Фед. *Андреевъ*.

Губернскій Статистическій Комитетъ.

(*Помѣщается на Бол. Дворян. ул., съ д. Губернатора*).

Почетные члены: Е. И. В. Принцесса Евгенія Максимиліановна Ольденбургская и Е. В. Принцъ Александръ Петровичъ Ольденбургскій. Преосвященные: *Амастасій*, Епископъ Воронежскій и Задонскій, *Анатолій*, Епископъ Калужскій, *Димитрій*, Еписк. Подольскій и Брацлавскій, *Владиміръ*, Еписк. Острогожскій, викарій Воронежской епар-

хин, поч. гражд. Ин. Як. *Нечаевъ*, почети. опекунъ, Гофмейстеръ Георг. Петр. *Алексеевъ*, Проф. харьк. унив. Дм. Ин. *Ватагей*, Гофмейстеръ, д. с. с. Мих. Алексеев. *Венеитиновъ*, с. с. Евг. Львов. *Марковъ*, д. с. с. Дм. Мих. *Познякъ*, с. с. Ник. Вас. *Воскресенскій*. Предсѣдатель — Губернаторъ. Помощи. Предсѣдателя — Фед. Андр. *Шербина*. Непременные члены по положенію: Губернск. Предпол. Дворянства, Вице-Губернаторъ, Управляющіе: Государственными Имуществами, Казенною Палатою, Акцизными Сборами и Контрольною Палатою, Директоръ народныхъ училищъ, Врачебный Инспекторъ, Городской Голова, Членъ отъ духовной консисторіи. Дѣйствительные члены по положенію — Уѣздные Предводители Дворянства. Дѣйствительные члены по избранію: Протоіерей Алексѣй Мих. *Спасскій*, Іеромон. Задонск. мон. *Геронтій*, Прот. Вас. *Наумовъ*, Священн.: Ст. Егор. *Зотровъ*, Ник. *Ермолаевъ* и Вас. *Турбинъ*; Въ званіи Камергера д. с. с. Конст. Ковет. *Случесскій*, Ген.-Маіоры: Ник. Аф. *Рыпинъ 1-й*, Мих. Ин. *Головинъ*, Ал. Аполлон. *Маринъ*; д. с. с. Ин. Алексеев. *Лисаневичъ*, отставн. ген.-м. Илья Вас. *Карпинскій*, д. с. с.: Ковет. Вас. *Федяевскій*, Петръ Вас. *Болотниковъ*, Цесарь Іосифов. *Волковскій*, Фед. Дм. *Черниковъ*, Вас. Вас. *Влахиревъ*; с. с.: Ник. Фед. *Бунаковъ*, Ник. Петр. *Рощупкинъ*, Алексѣй Ин. *Николаевъ*, Ал. Фед. *Гомаровъ*, Ник. Никит. *Пантелеевскій*, Петръ Ин. *Федотовъ*, Мих. Петр. *Григоровскій*, Грвг. Макар. *Холодный*, Ин. Ал. *Ингеинцкій*, Серг. Мих. *Карпинскій*, Ант. Станисл. *Кушинскій*, Анат. Христофор. *Сабининъ*, Грвг. Ин. *Педьтовскій*, Вл. Андр. *Конорова*, Ал. Ос. *Дибанъ*, Ковет. Ин. *Смирновъ*; к. сов.: Алексѣй Никла. *Савельевъ*, Ал. Матв. *Црадинъ*, Мих. Гр. *Кузнецовъ*, Всев. Иринеев. *Миропольскій*, Вас. Абр. *Маурицкій*, Ник. Ник. *Глазуновскій*, Петръ Мих. *Страховъ*; Подполк. Ник. Вильгельм. *Тавастшерна*; в. с.: Ник. Ал. *Поповъ*, Влад. Вас. *Бушневъ*, Гурій Петр. *Шеметовъ*, Алексѣй Андр. *Хованскій*, Ин. Вас. *Веретенниковъ*, Евг. Евг. *Бьялевъ*, Серг. Мих. *Протопоповъ*; кол. м.: Серг. Никла. *Придкинъ*, Леонидъ Бор. *Вейнбергъ*, Ник. Серг. *Заряико*, Гавр. Андр. *Майзель*, Алексѣй Ин. *Станкевичъ*, Серг. Иліод. *Шидловскій*, Мих. Пявл. *Паренига*; тит. с.: Вас. Ин. *Исаевъ*, Гр. Мих. *Веселовскій*, Христоф. Христоф. *Дампель*; к. секр.: Ник. Фед. *Крашенинниковъ*, Андр. Гр. *Бернгардтъ*, Ал. Фед. *Селивановъ*, Воронежск. губ. еванг.-лютер. проповѣдн. Эдуардъ Эдуардов. *Ферс*, Вас. Ник. *Сторожевъ*, Ковет. Ковет. *Федяевскій*, Мих. Ник. *Быловъ*, Вас. Ин. *Колубакинъ*; шт.-ротн. Фед. Дм. *Сверчковъ*, Мих. Ст. *Карташевъ*; Дворянка Анна Андр. *Полторацкая*, Вас. Алексеев. *Бекетовъ*, Васил. Мих. *Долгополовъ*. Секретарь Комитета Петръ Алексеев. *Неклюдовъ*.

Воронежскій Попечительный о Тюрьмахъ Комитетъ.

(Помыщается при Канцеляріи Воронежскаго Губернатора).

Вице-Президенты: Губернаторъ, Епархіальный Архіерей и Прокуроръ Харьковской Судебной Палаты. Директоры по уставу общества: Губернскій

Предводитель Дворянства, Вице-Губернаторъ, Предсѣдатели: Окружнаго Суда, Казенной Палаты, Контрольной Палаты, Губернской Земской Управы; Управляющій Акцизными Сборами, Губернскій Тюрежнй Инспекторъ, Прокуроръ Окружнаго Суда, Городской Голова, Губернскій Инженеръ, Врачебный Инспекторъ, Уѣздный Исправникъ, Уѣздный Членъ Окружнаго Суда, Городскіе Судьи г. Воронежа 1-го, 2-го и 3-го участковъ и Полицеймейстеръ. Директоры Высочайше утвержденные: Ген.-к. Серг. Дм. *Кожуховъ*, д. с. с. Ал. Ант. *Кюн*, с. с.; Ник. Вас. *Воскресенскій*, Петръ Ив. *Федотовъ*. Потом. поч. гражд.: Митроф. Ант. *Михайловъ*, Мих. Ал. *Абрамовъ*, Ал. Петр. *Клочковъ*; Кори. Митроф. Ал. *Верховскій*, отст. поруч. Ник. Ал. *Ивановъ*, Серг. Алексѣев. *Ульянищевъ*, и. с.; Викт. Влад. *Любимскій*, Станисл. Людвиг. *Мысловскій*; к. секр. Серг. Серг. *Сухонинъ*, с. с. Валер. Казм. *Большинъ*. П. д. Секретари Тюрежн. Комитета, — к. секр. Петръ Алексѣев. *Пеклюдовъ*.

Воронежская Губернская Тюрма.

Начальникъ тюрьмы, — к. ис. Ник. Фед. *Воюцкій*. Помощники его: тит. с. кн. Адольфъ Игнат. *Гедройцъ* и к. р. Анат. Никан. *Болховитиновъ*.

Попечительство Исправительнаго Арестантскаго Отдѣленія.

Предсѣдатель, — Губ. Тюр. Инспекторъ. Попечители: Гор. Голова — д. с. с. Ив. Викт. *Титовъ* и пот. поч. гражд. Ал. Петр. *Клочковъ*.

Исправительное Арест. Отдѣленіе. Начальникъ, — к. р. Ив. Ал. *Барлашовъ*. Помощн. его, — г. с. Митр. Мих. *Владиміровъ*. Врачъ, — к. сов. Влад. Феликс. *Спримонъ*.

Губернская Земская Управа.

(Помыщается на Больш. Двор. ул., въ д. Земства. Присутствіе съ 9 час. утра до 2 час. пополудни).

Предсѣдатель, — Дѣкарь Вас. Ив. *Колубакинъ*. Члены: отст. гвард. ротм. Ник. Ал. *Перренъ-Синельниковъ*, г. с. Петръ Вас. *Струковъ* и отст. пая. Пав. Ник. *Каратевъ*. Секретарь, — к. секр. Мих. Ив. *Лавзинъ*.

Статистическое Отдѣленіе Управы. Завѣдующій отдѣленіемъ, — к. р. Фед. Андр. *Щербина*.

Губернская земская больница. Старшій докторъ, — д. с. с. Козет. Вас. *Федлевскій*. Штатные ординаторы: старшіе — с. с. Фед. Август. *Брицке* и с. с. Анат. Христофор. *Сабининъ*; младшіе — к. сов.: Евг. Евг. *Бьяльскъ*, Ник. Ник. *Глазуновскій*, Ив. Петр. *Соболевъ*, и. ас. Ник. Вас. *Петровъ*, тит. с. Григ. Акин. *Гончаровъ*. Сверхштатные ординаторы: к. ас. Ал. Павл. *Фроловъ*, тит. с. Григ. Алексѣев. *Сидинъ*, к. ас. Сигизмундъ Люціанов. *Мурашко*, тит. с. Исакъ Аввакумъ *Гинзбургъ*, Левъ Дм. *Скрибинъ*, Клей Менделеев. *Непомлацій*, Ал. Ник. *Ляпинъ*, Аврукъ Лейба *Грейденбергъ*. Управляющій вѣскою аптекою, — к. сов. Карлъ Фравцовичъ *Кайзеръ*. Смотритель больницы и благотворительныхъ учреждений, — д. с. с. Вас. Евгр. *Дехтеровъ*.